

IMPACTUL STATUTULUI SOCIAL ASUPRA PACIENTULUI CU SINUZITA MAXILARĂ ODONTOGENĂ

Chilari Daniela, Studentă a anului V a USMF ”Nicolae Testemițanu”, M .Cebotari asistent universitar.

Conducător științific: Dumitru Hîțu, dr.șt. Conf.univ.

Catedra de chirurgie oro-maxilo-facială și implantologie orală “Arsenie Guțan”, USMF “Nicolae Testemițanu”

• Introducere

Afecțiunile orale reprezintă o problemă actuală atât în stomatologie cât și în medicina generală ,la fel și viața socială a populației. Incidența acestei patologii diferă atât după zona geografică , nivelul de dezvoltare cultural și social.

Conform literaturii selectivă, incidența sinuzitei maxilare odontogene este de 10-12% din totalul cazurilor de sinuzită maxilară , dar studiile mai recente dezvăluie că procentul este și mai mare, ajungând la 30-40%.

• Cuvinte cheie

Statut social, leziuni oro-maxilo-faciale, nivel de studii, dinte cauzal.

• Scopul lucrării

Analiza pacienților care s-au prezentat la chirurgul OMF din cadrul Întreprinderii Municipale “Centrul Stomatologic Municipal Chișinău” pe parcursul anului 2020, și observarea legăturii dintre statutul social al acestora și sănătatea orală.

• Materiale și metode

În studiu au fost incluși 17 de pacienți cu diverse leziuni orale, care au fost tratați în secția de Chirurgie stomatologică din cadrul Întreprinderii Municipale “Centrul Stomatologic Municipal Chișinău”.

Datele obținute au fost prelucrate statistic folosind programul de calcul tabelar Microsoft Excel, componentă a pachetului Microsoft Office 2010. Pentru reflectarea demonstrativă a rezultatelor obținute, acestea au fost incluse și prezentate sub formă de tabele, diagrame.

• Rezumat

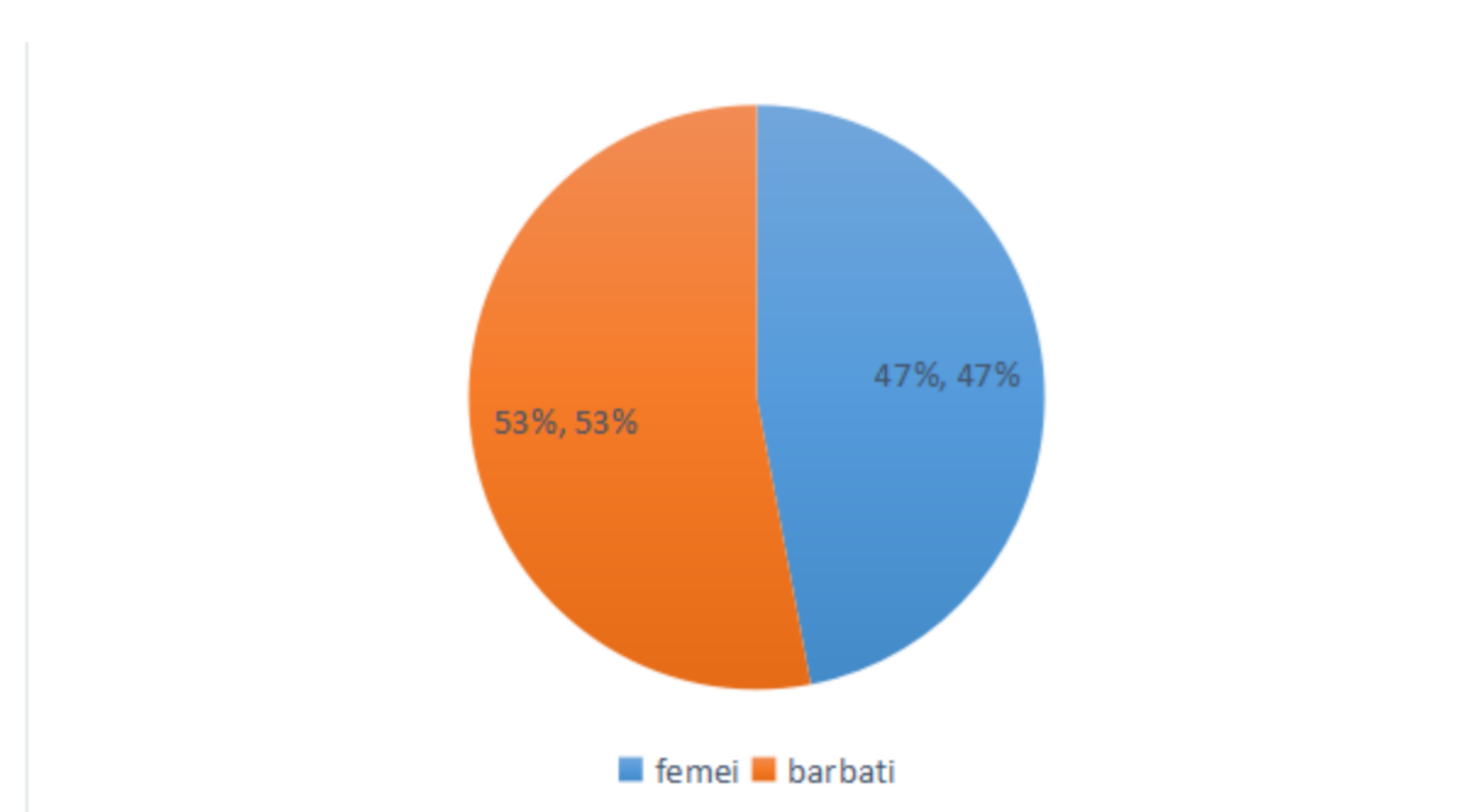


Fig1. Distribuția pe sexe a pacienților

Conform datelor statistice procesate în această lucrare ,distribuția pe genuri nu este omogenă ,raportul fiind nesemnificativ de 1,08, cu ușoară prevalență a genului masculin.

Potrivit literaturii selectivă, cel mai frecvent afectează populația aptă de muncă, care se încadrează în a III-a și a IV-a decadă a vârstei, dar alte studii menționează și cea de-a V-a decadă. Putem constata că cel mai mare număr de pacienți sunt cuprinși între vârsta de 61 ani și mai mult .

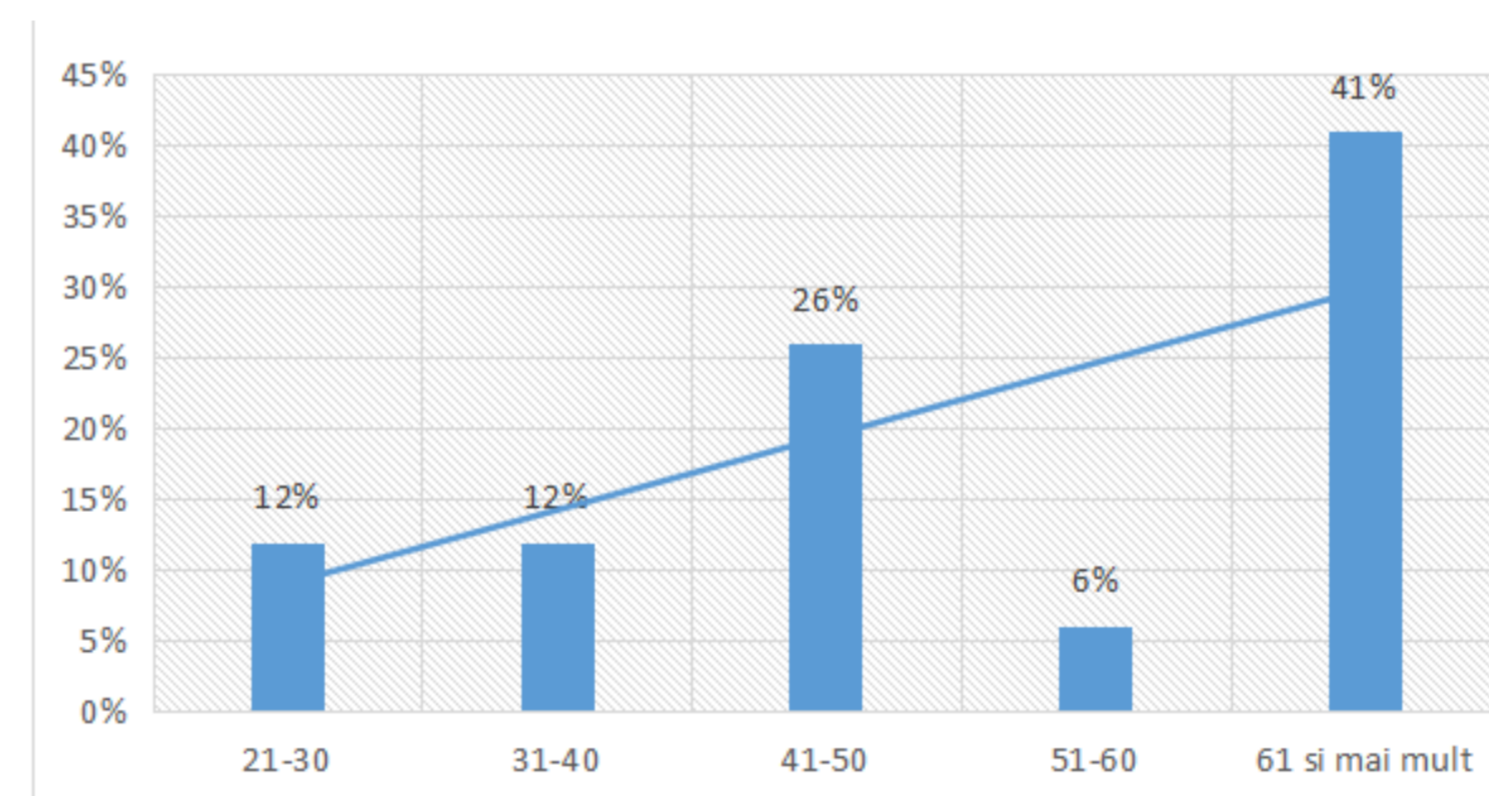


Fig.2. Distribuția pe vârste a pacienților

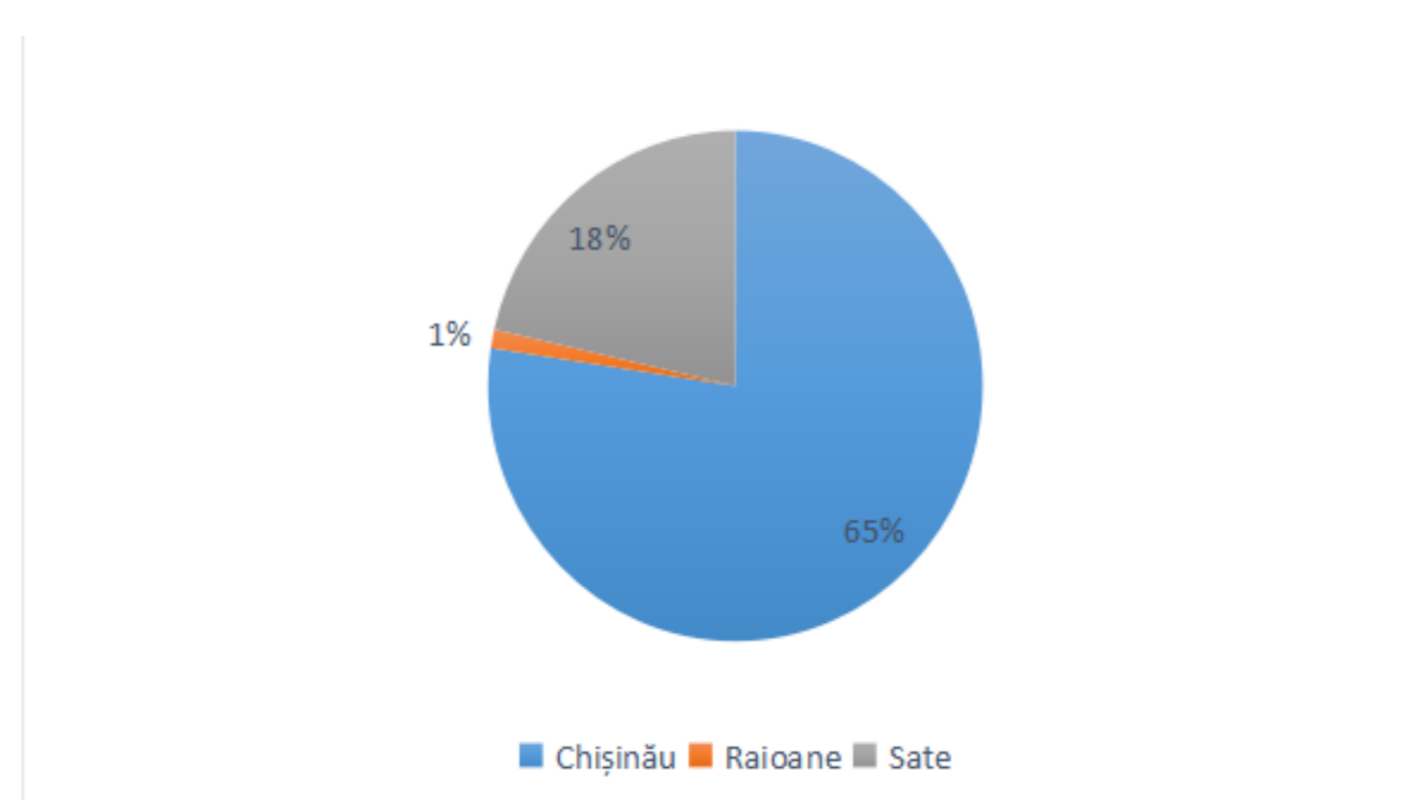


Fig.3. Mediul de proveniență a pacienților

Adresarea și accesibilitatea mai mare a persoanelor din mediul urban poate fi explicat prin faptul că accesibilitatea de care dispun la serviciile medicale, față de pacienții din mediul rural și a nivelului socio-economic mai avansat.

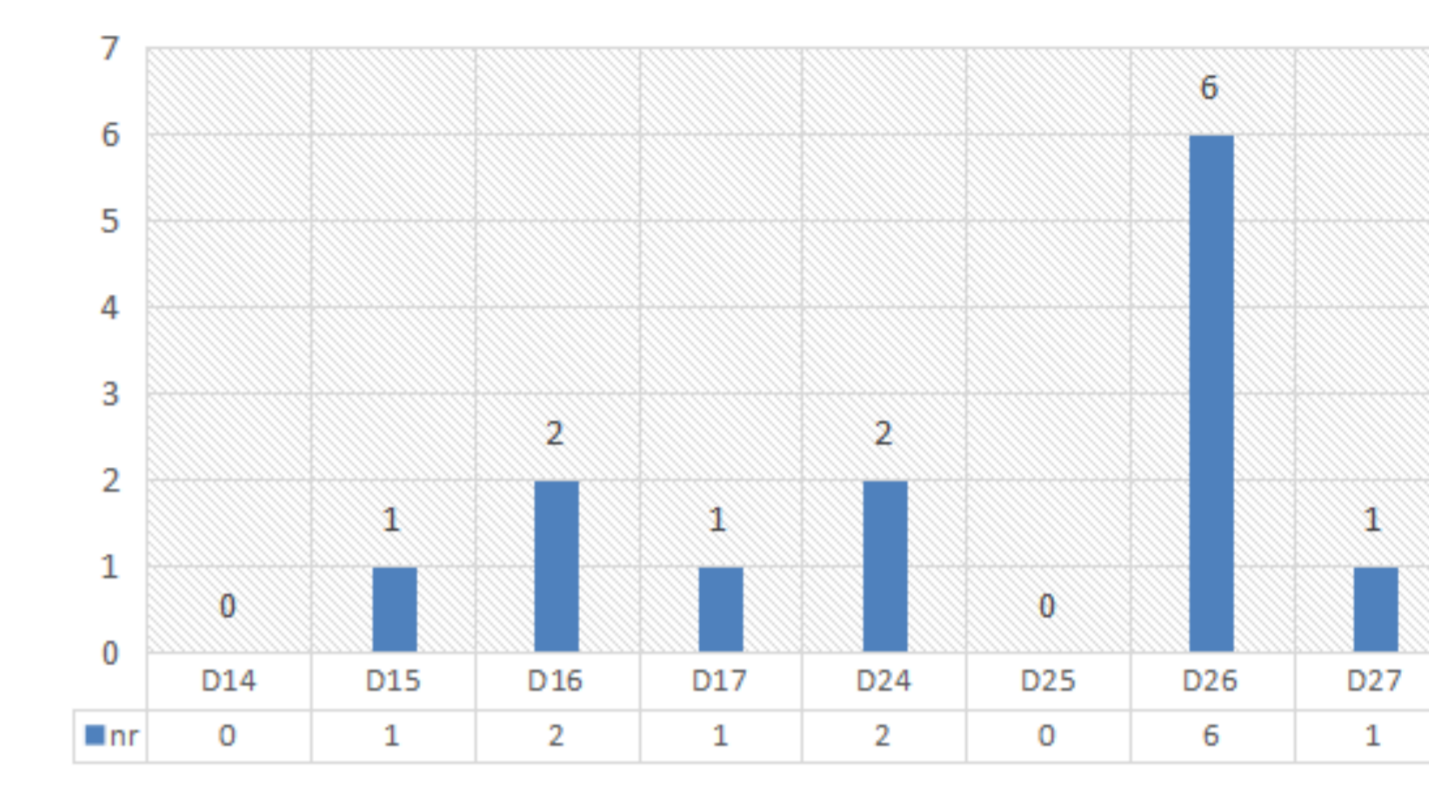


Fig. 4. Distribuția conform dinților cauzali ai sinuzitei maxilare odontogene

Potrivit studiului realizat ,dintele cauzal cu cea mai mare incidență este dintel 26 (46 % din cazuri).

Pentru stabilirea unui diagnostic corect și precis se solicită realizarea OPG - ului și TC - ului . În urma studiului , pacienții în 83% din cazuri au fost supuși examenului paraclinic OPG . În 17% din cazuri pacienții au fost diagnosticați cu ajutorul TC - ului .

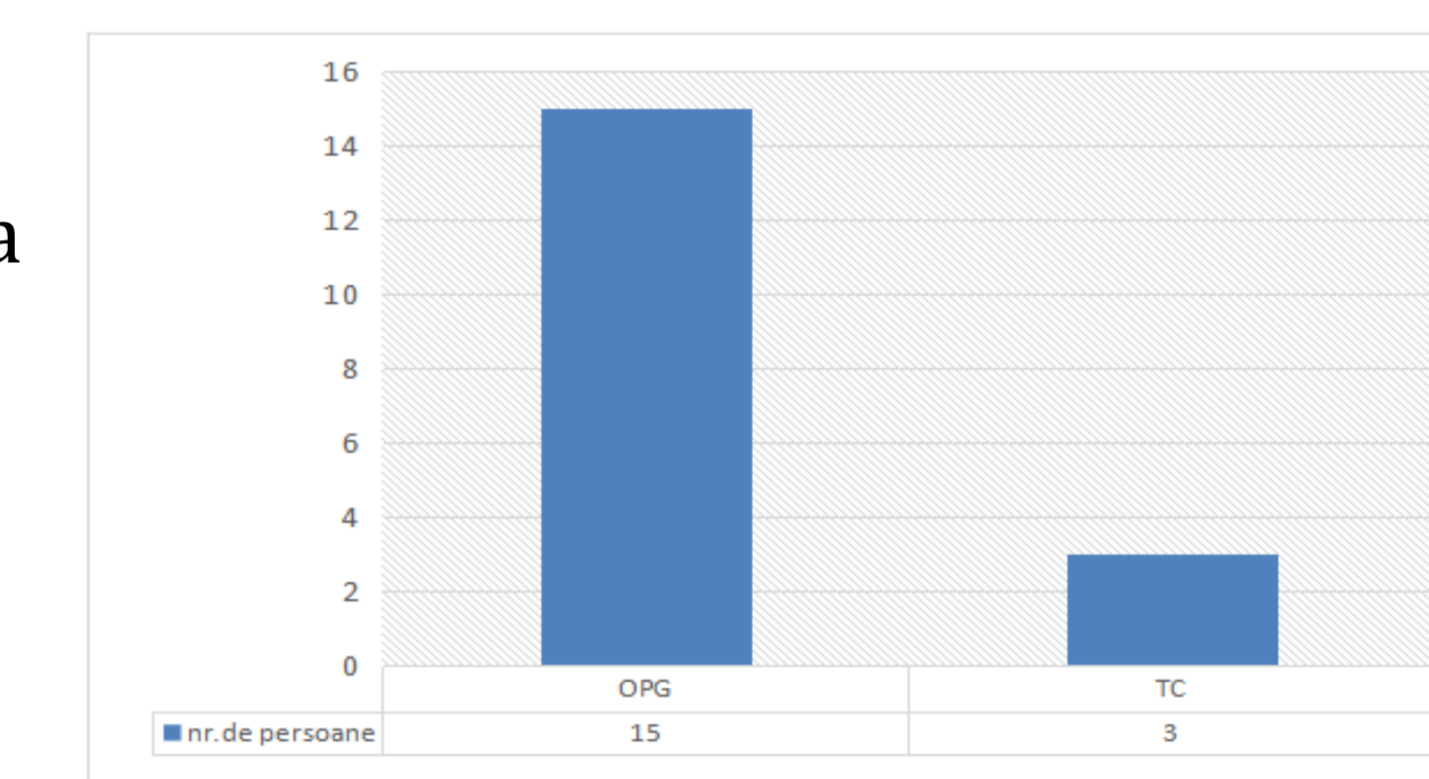


Fig.5. Metodele paraclinice de examinare

• Concluzie

1. Pacienți cu vârsta de peste 61 ani reprezintă 41%.
2. Mai frecvent, sunt afectați pacienții din mediul urban, 65%.
3. Dintele cel mai frecvent incriminat în patologia sinusală este primul molar.
4. Ortopantomografia este metodă de elecție în diagnosticul sinuzitelor odontogene, 83%.