

016
A15



**Universitatea de Stat de Medicină și Farmacie
«Nicolae Testemițanu»**

GHEORGHE PALADI



BIOBIBLIOGRAFIE

Chișinău-2019

Biblioteca Științifică Medicală a USMF „Nicolae Testemițanu”

Alcătuitori: *Ludmila Covalschi, Natalia Bot, Elena Varlacova, Ana Rusu*

Responsabil de ediție: *Liubovi Karnaeva*

Redactor: *Irina Gangan*

Descrierea CIP a Camerei Naționale a Cărții

Cuprins

Notă asupra ediției.....	
I. Gheorghe Paladi – ilustru savant și pedagog prin vocație	
Curriculum Vitae.....	
Academicianul Gheorghe Paladi (itinerar profesional).....	
Lucrări reprezentative ale academicianului Gheorghe Paladi.....	
Implementarea standardelor europene privind înregistrarea copiilor cu masă extrem de mică (500-1000 g.) în Republica Moldova (<i>Aliona Bogdan-Moraru, Gheorghe Paladi, Ala Curteanu, V. Gurău</i>).....	
Tendențe demografice și provocări pentru sistemul de ocrotire a sănătății din Republica Moldova (<i>Gheorghe Paladi, O. Gagauz</i>).....	
Evoluția fenomenului demografic în Republica Moldova, pierderile reproductive – problemă importantă în creșterea ratei natalității (<i>Gheorghe Paladi</i>).....	
Alocuțiuni aniversare	
Unul din pilonii Universității (<i>Ion Ababii</i>).....	
Academicianul Gheorge Paladi – personalitate notorie a învățământului și științei medicale (<i>Olga Cernețchi</i>).....	
Laudatio.....	
File de album.....	

II. Bibliografie

Publicații științifice	
▪ Teze de doctor și doctor habilitat în științe medicale.....	
▪ Monografii.....	
▪ Articole științifice.....	
▪ Teze de doctor și doctor habilitat în științe medicale, susținute sub conducerea academicianului Gheorghe Paladi.....	
Publicații didactice	
▪ Manuale și materiale didactice.....	
▪ Elaborări metodice.....	
Lucrări sub redacția academicianului	
Personalia.....	
Index de nume.....	

Notă asupra ediției

Prezenta biobibliografie este concepută și realizată cu ocazia aniversării a 90 de ani ai academicianului Gheorghe Paladi, personalitate marcantă, cunoscută și apreciată în țară și peste hotare pentru realizările sale în domeniul obstetricii și ginecologiei.

Profesorul Gheorghe Paladi, de-a lungul unei impresionante cariere academice, și-a onorat în egală măsură misiunile de dascăl și de cercetător, cu multă energie creativă, eleganță, simț critic, dăruire și abnegație. Intelectual de clasă, cu un vast orizont cultural, neobosit promotor al calității, s-a dedicat cu multă generozitate discipolilor săi, fiind și un mentor prețios pentru colegii de breaslă.

Prin prestața Domniei Sale pe tărâmul dezvoltării obstetricii și ginecologiei autohtone, Gheorghe Paladi, profesor universitar, doctor habilitat în științe medicale, academician al AȘM, s-a manifestat ca fiind figura centrală în domeniu și deschizător de drumuri, contribuind la prosperarea sistemului de sănătate reproductivă din Republica Moldova.

Această biobibliografie este o compilație a activității științifice de-o viață a ilustrului medic și pedagog, care reflectă nu numai realizările sale în instruirea multor generații de medici obstetricieni și ginecologi, dar și implementarea unor noi metode și tehnologii în aceste domenii.

Prima parte a lucrării prezintă o sinteză a vieții și activității protagonistului, definindu-i personalitatea ca specialist, om de știință, pedagog, manager.

Curriculum Vitae oferă date importante despre formarea și creșterea profesională, domeniile de cercetare, participarea la diverse foruri și întruniri științifice din țară și de peste hotare, funcțiile administrative și distincțiile cu care i s-a apreciat munca asiduă și onestă. Sunt prezentate unele lucrări de valoare ale autorului. Lucrarea include și două articole omagiale semnate de academicianul Ion Ababii și Olga Cernetchi, care pun în valoare calitățile deosebite ale Omului, Savantului și Profesorului Gheorghe Paladi.

Partea a doua reflectă realizările științifice ale academicianului materializate în publicații de valoare pentru domeniul de cercetare. Bibliografia autorului include peste 500 de publicații: monografii, articole, materiale didactice, teze ale comunicărilor științifice ș. a. Selectarea materialului s-a realizat în baza edițiilor bibliografice *Cronica presei* și *Bibliografia Națională a Moldovei*, catalogului electronic al Bibliotecii Naționale, catalogului electronic partajat al Consorțiului bibliotecilor universitare din Republica Moldova, cataloagelor și fișierelor tradiționale ale Bibliotecii Științifice Medicale USMF "Nicolae Testemițanu".

Biobibliografia cuprinde informații despre publicațiile apărute în perioada anilor 1956-2018. Notițele bibliografice sunt prezentate în ordine cronologică, în cadrul fiecărui an materialul fiind aranjat în ordine alfabetică.

Descrierea bibliografică a lucrărilor este realizată în conformitate cu standardele naționale în vigoare: GOST 7.1-2003 *Библиографическая запись. Библиографическое описание*, SM SR ISO 4:2003 *Reguli pentru abrevierea cuvintelor din titluri și a titlurilor de publicații*, SM STAS 8256:2005 *Prescurtarea cuvintelor și a expresiilor tipice românești și străine din referințele bibliografice*, GOST 7.12-93 *Prescurtarea cuvintelor în limba rusă*.

Biobibliografia este însoțită de un index de nume, care facilitează regăsirea informației necesare utilizatorului.

Lucrarea este destinată oamenilor de știință, profesorilor, masteranzilor, studenților și tuturor celor interesați de activitatea savantului Gheorghe Paladi.

Colegiul de radacție aduce sincere mulțumiri academicianului Gheorghe Paladi pentru susținerea acordată la realizarea biobibliografiei.

I. Gheorghe Paladi – ilustru savant și pedagog prin vocație

CURRICULUM VITAE

DATE PERSONALE

Nume, prenume: Paladi, Gheorghe

Data nașterii: 09.05.1929

Locul nașterii: satul Buiucani, Chișinău, Republica Moldova

Starea civilă: căsătorit, 2 copii

e-mail: paladi.gheorghe@yahoo.com

EDUCAȚIE ȘI FORMARE

1951 – absolvent al Institutului de Stat de Medicină, Chișinău (medic generalist)

1952-1954 – secundariatul clinic în cadrul Catedrei de obstetrică și ginecologie a Institutului de Medicină din Chișinău

1957 – gradul de doctor în științe medicale, Institutul de Stat de Medicină din Chișinău

1966 – gradul de doctor habilitat în științe medicale.

ACTIVITATE PROFESIONALĂ

1967 – titlul de Profesor universitar

1959-1985 – specialist principal în obstetrică și ginecologie al Ministerului Sănătății al Republicii Moldova

1967-2000 – șef al Catedrei de obstetrică și ginecologie a USMF “Nicolae Testemițanu”

1971-1993 – președinte al Societății medicilor obstetricieni-ginecologi din Republica Moldova

1995 – coordonator al Secției medicale a AȘM

1999 – șef de clinică a maternității Spitalului Clinic Municipal nr. 1 din Chișinău

2000 – director al Clinicii nr. 2 a Catedrei de obstetrică și ginecologie a USMF “Nicolae Testemițanu”

ȘCOALA ȘTIINȚIFICĂ

Domenii de cercetare: obstetrica, ginecologia, demografia.

Gheorghe Paladi a studiat fiziologia și patologia sistemului feto-placentar. În rezultatul cercetării a fost propusă concepția despre sistemul feto-placentar, ca sistem biologic unic de tip închis, implicând necesitatea cercetării activității hormonale a acestui sistem, în special, a glucocorticoizilor ca hormoni metabolici de bază.

A cercetat particularitățile incidenței și evoluției tumorilor benigne ale aparatului genital feminin, pentru prima dată fiind implementat tratamentul conservativ nonhormonal al acestor tumori. Rezultatele științifice obținute au stat la baza formulării și expunerii unor viziuni noi privind concepția patofiziologiei și morfogenezei miomului uterin.

A contribuit la dezvoltarea științei demografice în Republica Moldova. Este fondatorul Centrului de probleme medico-sociale și demografice ale familiei în cadrul Academiei de Științe.

A organizat numeroase congrese, simpozioane naționale și internaționale pentru obstetricieni, ginecologi, moașe, medici pediatri. A participat la organizarea primelor conferințe studențești interuniversitare (Moscova, Odesa, Chișinău).

Academicianul Gheorghe Paladi a fost conducător/consultant științific pentru 32 de doctori și doctori habilitați în științe medicale.

AFILIERE PROFESIONALĂ

- membru al Societății Europene de Obstetrică și Ginecologie
- membru al Biroului Executiv al Societății Internaționale de Psihologie și Medicină Prenatală și Perinatală
- membru titular al Academiei de Științe a Moldovei
- membru de onoare al Societății Române de Obstetrică și Ginecologie
- membru al Consiliului Național pentru Protecția Drepturilor Copilului și al Comisiei Naționale pentru Populație și Dezvoltare
- membru al Senatului USMF „Nicolae Testemițanu” (2000–2017)
- membru al Biroului Secției Medicale a Academiei de Științe a Moldovei
- membru al Prezidiului AȘM, președinte al Consiliului de experți al Ministerului Sănătății al Republicii Moldova;
- membru al Consiliului Național pentru Protecția Drepturilor Copilului și al Comisiei Naționale pentru Populație și Dezvoltare

PUBLICAȚII

Gheorghe Paladi este autor a peste 500 de publicații științifice, inclusiv 22 monografii, 10 manuale, 28 de recomandări metodice.

PARTICIPĂRI LA FORURI ȘTIINȚIFICE INTERNAȚIONALE

A organizat și participat cu rapoarte ample la numeroase întruniri științifice naționale (anual) și la foruri europene și mondiale, inclusiv în postura de moderator al sesiunilor.

- Международный противораковый Конгресс, Москва (1962)
- Primul Congres Național de obstetrică și ginecologie, București (1969)
- 18 Naukowego Zjazdu Polskiego Towarzystwa Ginekologicznego, Białystok, Poland (1971)
- 3rd European Congress of perinatale medicine, Lausanne, Switzerland (1972)
- 5th European Congress of perinatale medicine, Uppsala, Sweden (1976)
- 8th World Congress of Gynaecology and Obstetrics, Mexico (1976)
- 6th European Congress of perinatale medicine, Vienna, Austria (1978)
- 9th World Congress of Gynecology and Obstetrics, Tokyo, Japan (1979)
- 10th World Congress of Gynecology and Obstetrics, California, USA (1982)
- 12th World Congress of Obstetrics and Gynecology, Rio de Janeiro, Brasil (1988)
- 6th International Congress of Gynecological Oncology, Versailles, France (1989)
- 13th World Congress of Obstetrics and Gynecology, Singapore (1991)
- 14th World Congress of Obstetrics and Gynecology, Montreal, Canada (1994)
- 15th World Congress of Obstetrics and Gynecology, Copenhagen, Denmark (1997)

- International Congress of immunorehabilitation and rehabilitation in medicine, Eilat, Israel (2000)
- Congrès International „Controverses en Obstétrique et Gynaecology”, Paris, France (2000)
- 6th Congress of the European Society for Gynecologic and Obstetric Investigation, Madonna di Campiglio, Italy (2002).

TITLURI ONORIFICE, DISTINCȚII, PREMII, MEDALII

1957 – Eminent al ocrotirii sănătății

1978 – Om Emerit din Moldova

1995 – Cavaler al Ordinului Republicii

2001 – Laureat al Premiului de Stat în domeniul științei, tehnicii și producției; medalia Prezidiului AȘM „Dimitrie Cantemir”

2004 – medalia “Nicolae Testemițanu”

2005 – diploma de excelență a Societății de Obstetrică și Ginecologie din România

2008 – Premiul Academiei de Științe a Moldovei pentru realizări performante

MEMBRU AL COLEGIILOR DE REDACȚIE

- Revista „Акушерство и гинекология” (Federația Rusă)
- Revista „Buletin de perinatologie”.

Academicianul Gheorghe Paladi (itinerar profesional)

Atunci când te uiți înapoi la drumul tău prin viață, poți descoperi că momentele în care ai trăit cu adevărat sunt acelea străbătute de faptele făcute în spiritul dragostei.

Henry Drummond

Academicianul Gheorghe Paladi, Doctor habilitat în medicină (1966), Profesor universitar (1967), Om Emerit din Moldova (1978), Membru titular al Academiei de Științe a Moldovei (1993), Cavaler al Ordinului Republicii (1995), Laureat al Premiului de Stat în domeniul științei, tehnicii și producției (2001), s-a născut la 9 mai 1929, în satul Buiucani, suburbie a Chișinăului. A absolvit cu succes școala primară din sat, urmând liceul „Alec Russo” din Chișinău, apoi școala medie Nr 4. În 1946 este admis la Facultatea de Medicină. Academicianul Paladi face parte din promoția de aur (1951) a USMF. În perioada 1952-1954 își continuă studiile la secundariatul clinic în cadrul Catedrei de Obstetrică și Ginecologie a Institutului de Medicină din Chișinău. Prima teză (de candidat în științe medicale, cum se numea pe atunci) o susține la vârsta de 27 de ani (1957), cea de a doua – la 37 de ani (1966), oferindu-i-se curând (1967) și titlul didactic de profesor universitar. A fost, pe acele timpuri, cel mai tânăr profesor universitar în disciplina de obstetrică și ginecologie din fosta Uniunea Sovietică. Din 1959 – specialist principal în domeniul ocrotirii mamei și copilului al Ministerului Sănătății al Republicii Moldova, funcție pe care o menține pe parcursul a 26 de ani. În această perioadă de timp, Dumnealui a pus temelia organizării serviciului obstetrical-ginecologic în Republica Moldova, inițiind și realizând numeroase reforme, orientate spre ameliorarea situației în domeniul ocrotirii mamei și copilului. Aceste reforme au dus la îmbunătățirea vădită a indicilor principali, cum ar fi morbiditatea și mortalitatea maternă, perinatală și infantilă. Aceste transformări au fost înalt apreciate de Ministerul Sănătății al Uniunii Sovietice, Republica Moldova constituind un exemplu elocvent de urmat și o bază de schimb de experiență pentru alte republici unionale. Între anii 1967-1999 a fost șef al Catedrei de Obstetrică și Ginecologie, reușind să creeze și să consolideze o prestigioasă școală științifică, școală cunoscută în toate republicile Uniunii Sovietice și peste hotarele ei. Este conducătorul științific al 32 de teze de doctor și doctor habilitat în medicină.

Academicianul Gh. Paladi este un savant deosebit, care a crescut o pleiadă de cercetători de certă calitate, împreună cu ei contribuind la procesul de pregătire a cadrelor calificate de medici, dar și la efectuarea unor investigații importante, la îndeplinirea unui volum colosal de muncă în clinică. Este cunoscut faptul că mulți dintre discipolii domniei sale activează în diverse instituții din țară și peste hotarele ei (Ucraina, Canada, Israel, Italia). A pus umărul la instituirea instruirii prin rezidențiat, fiind implementată experiența școlii vechi europene. Pentru prima dată în Republica Moldova, academicianul Paladi folosește substanțele radioactive (izotopii de P_{32} și I_{131}) în unele studii științifice, care mai târziu au fost aplicate cu succes în practica medicală.

Gheorghe Paladi a efectuat cercetări fundamentale privind problema infecțiilor congenitale: antroponoza – toxoplasmoza, în patologia obstetricală și pediatrică; a demonstrat valoarea reacțiilor imunologice în stabilirea maladiei toxoplasme, toxicitatea preparatului Daraprim, administrat pe larg în tratamentul acestei infecții. Datele obținute au fost confirmate printr-un raport prezentat de dumnealui la Plenara Simpozionului din Moscova, organizată de Academia de Științe Medicale a Uniunii Sovietice, cu participarea renumiților savanți din domeniul obstetricii și ginecologiei, microbiologiei, farmacologiei, epidemiologiei. Pentru prima dată a aplicat endoscopia în practica ginecologică din Moldova pentru diagnosticul și tratamentul patologiilor ginecologice. Au fost pregătite și instruite cadre medicale în domeniul endoscopiei din rândul medicilor autohtoni și din România. O altă direcție științifică importantă a constituit-o domeniul tumorilor benigne ale uterului, pentru prima dată fiind elaborat tratamentul conservativ nonhormonal al acestor tumori. Academicianul Gh. Paladi a implementat metodele transvaginale-transcervicale de întrerupere a sarcinii – o nouă clasificare a gestozelor tardive și conduita sarcinii și nașterii la aceste paciente. A propus o nouă clasificare a hemoragiilor uterine și tratamentul lor în perioada menopauzală prin termoablația endometrială. A publicat peste 500 de lucrări științifice cu diversă tematică în domeniu, dintre care peste 50, fiind prezentate la multiple forumuri internaționale și publicate în diverse reviste științifice de specialitate. Domnia sa este autorul a 22 monografii, 10 manuale, 28 de recomandări metodice și materiale didactice, unele dintre ele, cum ar fi „Hemoragiile obstetricale” și „Programul pentru pregătirea moașelor”, fiind editate la Moscova pentru medicii obstetricieni și moașele din toată Uniunea Sovietică. În 1993 devine membru titular al Academiei de Științe a Republicii Moldova. Între anii 1994-1999 este ales membru al Prezidiului AȘM, executând concomitent și funcția de președinte al Consiliului de experți al Ministerului Sănătății al Republicii Moldova. Din 1999 este numit șef de clinică a maternității Spitalului Clinic Municipal nr. 1 din Chișinău.

Academicianul Gh. Paladi a organizat două Congrese Unionale (al XII-lea și al XIV-lea) ale obstetricienilor și ginecologilor (1969 și 1983), precum și două congrese similare republicane (1972 și 1993), a fost responsabil de organizarea Conferinței republicane a medicilor pediatri și obstetricieni-ginecologi (1977), a primului congres al moașelor din Republica Moldova (1976). Pe parcurs, a fost inițiatorul și organizatorul a trei simpozioane unionale, care au avut loc la Chișinău, Moscova și Samarkand (1976, 1977, 1978). Este printre cei care au organizat primele conferințe studențești interuniversitare (Moscova, Odesa, Chișinău). Autoritatea academicianului Gh. Paladi a cunoscut o linie ascendentă prin ani, meritele dumisale fiind recunoscute departe de hotarele țării. Este membru al Societății Europene de Obstetrică și Ginecologie; membru al Biroului Executiv al Societății Internaționale de Psihologie și Medicină Prenatală și Perinatală; membru de onoare al Societății Române de Obstetrică și Ginecologie, Om Emerit în Științe (1977), membru al Consiliului redacțional al revistei „Акушерство и гинекология”, membru al Consiliului redacțional al revistei „Buletin de perinatologie”. Între anii 1962 și 2008, domnia sa a participat la 18 congrese internaționale, unde a prezentat rapoarte, care reflectă diferite aspecte în domeniul obstetricii, ginecologiei și demografiei, ceea ce a contribuit substanțial la formarea pozitivă a imaginii Republicii

Moldova pe plan internațional. Prestigiul său științific este confirmat și de distincțiile primite pentru merite incontestabile, înregistrate în domeniul de referință: „Eminent al ocrotirii sănătății” (1957), Om Emerit din Moldova (1978), Ordinul Republicii (1995), Laureat al Premiului de Stat al Republicii Moldova în domeniul științei, tehnicii și producției (2001), medalia Prezidiului AȘM „Dimitrie Cantemir”. Prin Decretul președintelui Republicii Moldova, a fost decorat cu medalia „Nicolae Testemițanu” (2004). Este membru al Consiliului Național pentru Protecția Drepturilor Copilului și al Comisiei Naționale pentru Populație și Dezvoltare. În luna februarie 2009, la ședința Asambleei Academiei de Științe a Moldovei, academicianului Gh. Paladi i s-a decernat Premiul Academiei de Științe a Moldovei pentru realizări performante în anul 2008. O direcție importantă în activitatea academicianului Gh. Paladi o constituie domeniul demografic. Fiind preocupat de modificările populaționale, care au derulat vertiginos, în special, în a doua jumătate a sec. XX, la inițiativa lui, în anul 1997, pe lângă Academia de Științe a Moldovei a fost organizat Centrul de Cercetări Medicale și Socio-Demografice ale Familiei, în prezent Secția Cercetări Socio-Demografice ale Familiei din cadrul Institutului de Integrare Europeană și Științe Politice al AȘM. Sub conducerea academicianului Gh. Paladi au fost organizate două conferințe cu tematică demografică: „Probleme actuale medico-sociale, psihologice și demografice ale familiei” (1998) și „Particularitățile și tendințele proceselor demografice în Republica Moldova” (2001), care au pus în discuție cele mai stringente probleme ce țin de dezvoltarea populației în Republica Moldova. Cu participarea nemijlocită a academicianului Gh. Paladi și sub redacția lui științifică au fost editate monografiile colective „Familia: probleme sociale, demografice și psihologice” (2005), „Transformări demografice, viața familială și sănătatea populației” (2007), „Îmbătrânirea populației în Republica Moldova: consecințele economice și sociale” în colaborare cu dr. O. Gagauz și O. Penina. Academicianul Gh. Paladi și tânăra colectivă al Secției Cercetări Socio-Demografice ale Familiei depun eforturi mari pentru dezvoltarea științei demografice în Republica Moldova. Fiind membru al Comisiei Naționale pentru Populație și Dezvoltare, academicianul Gh. Paladi atenționează conducerea Republicii Moldova și a AȘM privind necesitatea racordării strategiilor de dezvoltare socio-economică a țării cu prognozele demografice. Colectivul Secției, pentru prima dată în anul 2008, a elaborat prognoza demografică a populației Republicii Moldova până în anul 2050 în baza metodelor moderne. Rezultatele științifice obținute au stat la baza elaborării Cărții Verzi a populației din Republica Moldova și a Strategiei Naționale în domeniul securității demografice.

Lucrări reprezentative ale academicianului Gheorghe Paladi

Aliona Bogdan-Moraru, **Gheorghe Paladi**, Ala Curteanu, Valentina
Gurău

IMPLEMENTAREA STANDARTELOR EUROPENE PRIVIND ÎNREGISTRAREA COPIILOR CU MASA EXTREM DE MICĂ (500-1000g) ÎN REPUBLICA MOLDOVA

Universitatea de Stat de Medicină și Farmacie "Nicolae Testemițanu"
Catedra Obstetrică și Ginecologie nr. 2

SUMMARY

IMPLEMENTATION OF THE EUROPEAN STANDARDS IN REGISTRATION OF THE NEW-BORN WITH EXTREMELY LOW BIRTH WEIGHT (500-1000 GR.) IN THE REPUBLIC OF MOLDOVA.

Introduction: *This article presents the results of a retrospective and prospective research that included 830 preterm births between 22-28 gestation weeks and 853 extremely low birth weight newborns (500-1000g). The second stage of the investigation (2013-2015 years) deals with the influence of preterm deliveries with premature rupture of membranes on mortality and morbidity indicators among children depending on the gestation period and the method of delivery (spontaneous delivery or delivery with expectant management).*

The goal of the study: *During this particular study were analyzed all the medical and socio-demographic particularities of the pregnant women, determining the incidence of such births, the evidence of particularities in pregnancy and birth evolution, perinatal losses establishment and survival rate of newborns dependent on the terms of gestation and birth weight.*

Materials and methods: *It was used the information from the Statistic wear book of the National Bureau of Statistics of the Ministry of Health, the clinical and laboratory data obtained from the observation records of mother's, newborns of Neonatal Department of Intensive Care and Resuscitation and the data from the observation questionnaire.*

Results: *The study results established a 0,4 % incidence of premature birhs between 22-28 weeks gestation terms out of total number of births and 9,2 % from the number of premature births. Most pregnant women included in the survey belonged to disadvantaged social group, with low level of education (64,9 %). One of five pregnant women was not on the recorded evidence of a family doctor and the first time that they asked for medical care was in the early process of triggering the birth wirh premature rupture of the amniotic membranes preterm.*

Conclusions: *The studied perinatal losses among children born with extremely low birth weight 500-1000 g, showed a far lower rate (26,2 %) of survival compared with similar indicators in the economic developed countries. Of all children born till 25 weeks of gestation, the survival rate was 10,3 %. From 527 newborns alive, 60 % died in the early neonatal period. Taking into consideration the results, conclusions and recommendations were formulated, aimed to improving the medical care of pregnant women with eminent abortion, as well as of children born with extremely low birth weight 500-1000g, 22-28 weeks of gestation terms. The comparative analysis of two methods of delivery showed no significant differences in perinatal mortality. However, morbidity indicators proved to be much higher in case of preterm delivery with premature rupture of membranes with expectant management.*

РЕЗЮМЕ

ВНЕДРЕНИЕ ЕВРОПЕЙСКИХ СТАНДАРТОВ РЕГИСТРАЦИИ НОВОРОЖДЕННЫХ С ЭКСТРЕМАЛЬНО НИЗКОЙ МАССОЙ ТЕЛА (500-1000 гр.) В РЕСПУБЛИКЕ МОЛДОВА

Введение: В этой работе представлены результаты ретроспективного анализа 830 случаев преждевременных родов при сроках беременности 22-28 недель и 853 детей, рожденных с экстремально низкой массой тела (ЭНМТ) (500-1000г). Второй этап исследования (2013-2015 г.) посвящен оценке влияния преждевременных родов с разрывом плодных оболочек на показатели смертности и заболеваемости среди родившихся детей в зависимости от срока гестации и способа родоразрешения (спонтанные роды, роды с использованием выжидательной тактики).

Материалы и методы: Были изучены медико-социальные и демографические особенности беременных, частота этих родов, особенности течения беременности и родов, перинатальные потери и степень выживаемости этих детей в зависимости от срока гестации и массы при рождении.

Цель исследования: Определить медицинские, социальные и демографические причины преждевременных родов в сроках гестации 22-28 недель.

Результаты: результаты исследования показали, что большинство беременных женщин - 64,9 %, принадлежали к низкому социальному классу и уровню образования. Каждая пятая женщина не находилась под наблюдением медицинских работников, несмотря на отягощенный соматический, акушерский и гинекологический анамнезы.

Выводы: Полученные результаты показали высокий уровень перинатальных потерь: низкая частота выживаемости детей с экстремально низкой массой - 26,2 %, из рожденных детей в сроке 22-24 недель не выжил ни один ребенок, а выживаемость рожденных в сроке 25 недель составила 10,3%. Сравнительный анализ этих двух методов родоразрешения показал отсутствие значимых различий на уровень перинатальной смертности. Однако, показатели заболеваемости оказались значительно выше в случае ведения преждевременных родов с излитием околоплодных вод с использованием выжидательной тактики.

Actualitatea. Astăzi, când în toată lumea se poartă discuții în ceea ce privește complexul de acțiuni orientate spre stoparea declinului demografic, procesele ce au loc în domeniul reproducerii umane necesită o atenție deosebită, atât din punct de vedere numeric, cât și calitativ.

Actuala evoluție demografică nefavorabilă, condiționată de modificările comportamentului familial, moral și socio-economic, acces redus la serviciile de sănătate calitative, au condus la înrăutățirea sistemului de procreare, în care se atestă un nivel sporit al pierderilor reproductive, o rezervă importantă în creșterea populației.

Pierderile reproductive reprezintă criteriul obiectiv în aprecierea factorilor medicali, biologici și socio-economici asupra sănătății femeii gravide și a nou-născutului, ele evidențiază principalele priorități în domeniul sănătății mamei și copilului, a nivelului de organizare al serviciului obstetrical-ginecologic, planificarea și folosirea rațională a cadrelor medicale și a resurselor materiale.

În lume se nasc anual aproximativ 13 milioane de copii prematuri, care sunt responsabili de 50% din mortalitatea perinatală; 60-70% din decesele neonatale și 1/3 din cele infantile. Tratatamentul și îngrijirea acestor copii reprezintă o problemă destul de complicată, dacă luăm în considerare că ei se nasc cu o patologie maternă

preexistentă sarcinii și pentru îngrijirea lor și reabilitarea îndelungată a deficiențelor tardive des întâlnite se consumă imense resurse materiale. În SUA costurile determinate de asistența medicală acordată nou-născuților cu greutate mică la naștere se ridică la sute de mii de dolari pe caz.

Nașterea prematură continuă să fie una din cele mai mari provocări ale obstetricii contemporane și medicinei perinatale, dacă luăm în considerație că pe parcursul ultimelor decenii nu se observă o tendință de scădere a acestor nașteri, rata lor menținându-se la nivel de 10-15%, cu devieri de la 4-5% în țările economic dezvoltate și până la 30% în cele în curs de dezvoltare. În SUA, în comparație cu anii '80 ai secolului trecut, incidența nașterilor premature a crescut către anii 2010 cu 30%. Încercările întreprinse în ultimele decenii de a micșora ratele nașterilor premature în plan global, inclusiv în țările economic dezvoltate, nu s-au încununat cu succes. Factorii care au contribuit și continuă să influențeze asupra sporirii numărului acestor nașteri pot fi explicați prin înrăutățirea sănătății reproductive și nu putem nega rolul implementării pe larg a noilor tehnologii avansate în sistemul de procreare, prin aplicarea metodelor de reproducere asistată, care cresc numărul de nașteri multiple și al copiilor prematuri.

O deosebită atenție, în ceea ce privește nașterea prematură și copilul prematur, merită acele procese, care s-au desfășurat în a II-a jumătate a sec. XX în ceea ce privește limita inferioară a viabilității copilului prematur. Până în anii '80 ai secolului trecut, copiii născuți sub 1000g nu erau considerați viabili și nu erau supuși înregistrării în statisticile naționale.

Ca rezultat al progresului științei medicale, al implementării noilor tehnologii avansate și formării noilor condiții pentru tratament și îngrijirea acestor copii, îndeosebi în domeniul neonatologiei, datorită organizației Centrelor de Perinatologie, a regionalizării asistenței serviciului perinatal, limita inferioară de viabilitate a masei copilului prematur a coborât treptat de-a lungul timpului. Acțiunile întreprinse au demonstrat, că mortalitatea între copiii prematuri poate fi micșorată, inclusiv între cei născuți cu masa extrem de mică la naștere (Extremely Low Birth Weight, ELBW) (500-1000 g) între termenii de gestație 22-28 de săptămâni.

Unele publicații din ultimii ani ne arată că supraviețuirea copiilor cu masa corporală extrem de mică la naștere la termenii de 23-26 de săptămâni poate atinge cifra de 30-60%, între cei născuți la 26-28 de săptămâni - 60-70%.

Organizația Mondială a Sănătății (OMS), bazându-se pe aceste rezultate, începând cu anii 1980, a elaborat noi criterii de viabilitate a acestor copii cu MEMN, subliniind în același timp că termenii de gestație caracterizează gradul de maturitate a copilului, acesta reprezentând un criteriu mai informativ în aprecierea prognosticului viabilității nou-născutului. Această hotărâre atât în aspect medical, cât și informațional, a fost orientată spre implementarea standardelor și criteriilor europene spre a obține date statistice comparative ale indicatorilor perinatali în diferite țări și regiuni ale lumii.

În Republica Moldova, la recomandările Organizației Mondiale a Sănătății, înregistrarea oficială în statistica națională a acestor copii a început de la 01.01.2008, conform ordinului nr. 452 din 06.12.2007 al Ministerului Sănătății al Republicii Moldova.

Astăzi problema nașterii premature (NP), îndeosebi la termene de gestație de 22-28 săptămâni reprezintă un subiect de discuții la diferite forumuri științifice internaționale. În publicațiile din ultimii ani, se expun diferite păreri în ceea ce privește problema prematurității extreme. Cu regret, nu cunoaștem care ar fi incidența NP la termene de gestație 22-28 de săptămâni, care este limita inferioară de viabilitate la copiii cu MEMN 500-1000g. Noi nu dispunem de informație științifică referitoare la evoluția sarcinii și nașterii la acest termen de gestație cu RPPA.

Scopul studiului nostru a fost orientat spre evidențierea particularităților medico-socio-demografice ale nașterilor premature la termene de gestație 22-28 de săptămâni, determinarea eficacității tacticii active și expectative de conduită a pacienților cu RPPA, evaluarea consecințelor prematurității extreme asupra pierderilor perinatale în funcție de modalitatea de naștere (spontană sau expectativă).

Materiale și metode

Pentru a realiza scopul cercetării și al obiectivelor înaintate a fost proiectat un studiu clinic îndeplinit în 2 etape: prima etapă retrospectivă (2008-2012), a doua - prospectivă (2013-2015). Pentru a realiza scopul și obiectivele cercetării a fost planificat studiul de cohortă de prognostic, folosită informația statistică a Ministerului Sănătății, analiza detaliată a fișelor de observație a pacienților, precum și datele despre nou-născuți, obținute din documentația secțiilor de reanimare și terapie intensivă a nou-născuților. De asemenea, a fost analizată informația obținută prin intermediul unui chestionar elaborat pentru cercetare.

Materialele obținute au fost special procesate cu ajutorul programului „Statistical Parameter the Social Sciences ver. 20 pentru Windows (SPSS YNC Chica 90 6L 2011)”.

Pentru a respecta principiile eticii medicale s-a recurs la informarea familiei pentru a primi acordul acestora, privind complexul de investigații și folosirii remediilor terapeutice. Pacientele au fost asigurate de respectarea confidențialității și anonimatului asupra datelor personale.

Rezultate și discuții.

În studiul retrospectiv au fost incluse 830 de gravide, care au născut 853 de nou-născuți în două centre perinatologice din orașul Chișinău: IMPSP Centrul Mamei și Copilului și SCM nr. 1. Rezultatele studiului retrospectiv (2008-2012) au demonstrat, că în această perioadă, la un număr de 19785 de nașteri, 9531 (4,8%) au fost premature, inclusiv 830 (0,4%) între termenele de gestație 22-28 de săptămâni, cu rata de 0,4% către numărul total de nașteri și de 9,2% din totalul de nașteri premature. Se observă o rată scăzută a acestor nașteri în comparație cu țările europene, care poate fi explicată prin faptul, că în maternitățile din întreaga republică funcționează un procent impunător de paturi destinate gravidelor cu diferite complicații ale evoluției sarcinii, atât obstetricale cât și somatice. În structura acestor paturi, 30-40% revin gravidelor cu iminență de întrerupere a sarcinii.

Incidența nașterilor premature în diferite țări depinde de rata natalității, de starea socio-economică, nivelul de cultură și trai, educație, și nu în ultimul rând, de nivelul calității de deservire medicală și al resurselor financiare alocate de sistem, îndeosebi, în domeniul mamei și copilului. Majoritatea gravidelor incluse în cercetare au aparținut

grupului social defavorizat cu un nivel scăzut de instruire și școlarizare 64,9% și un potențial reproductiv compromis. Fiecare a 5-ea gravidă nu s-a aflat în evidența medicului de familie. La fiecare pacientă anamneza obstetricală era agravată cu pierderi reproductive, avorturi spontane repetate, nașteri premature. Pe parcursul perioadei de investigație (2008- 2012), datele studiului nu a evidențiat schimbări semnificative atât numerice cât și calitative ale indicatorilor perinatali (tab.1).

Pierderile perinatale printre copiii născuți cu masa extrem de mică (500-1000g) în Republica Moldova, 2008-2012 (abs.,‰).

Tabelul 1.

Anul		2008	2009	2010	2011	2012	Total
Total născuți cu masa extrem de mică		155	185	160	171	182	853
Decedați neonatal precoce							
1 săpt	nr.abs	49	68	64	65	68	314
	‰	563±5,3	591±4,4	621±4,8	619±4,7	581±4,6	596±2,1
24 ore	nr.abs	45	29	53	39	40	206
	%	51,7±5,4	25,2±4,1	51,5±4,9	37,1±4,7	34,2±4,4	39,1±2,1
Decedați neonatal tardiv	nr.abs	15	1	18	15	16	75

Rezultatele studiului nostru au arătat, că din cei 527 de copii născuți vii, în perioada neonatală precoce au decedat 314 (59,6±%), dintre care 206 (39,1±2.12%) în primele 24 de ore. Așadar, mortalitatea neonatală precoce a constituit 595,8‰. Ponderea acestor copii în rata mortalității perinatale constituie 29%, cea neonatală precoce - 18% și cea infantilă - 19,5%. Dintre copiii născuți la termene sub 24 de săptămâni de gestație nu a supraviețuit niciunul, în rândul celor născuți la termenul de gestație de 25 săptămâni, viabilitatea a constituit numai 10,3%. Durata medie de îngrijire în staționar a unui copil, care a supraviețuit a fost de 72 de zile, iar costul unei zile pat de tratament a fost de 372 lei, de aproximativ 8 ori mai mic decât în centrele perinatologice ale țărilor economic dezvoltate.

În unele publicații din ultimii ani, viabilitatea copiilor născuți cu masa de 500g atinge cifra de 14%, între cei de 800g - peste 85%. Aceste succese obținute de centrele de perinatologie ale țărilor economic dezvoltate se datorează implementării pe larg a tratamentului cu corticosteroizi, metodelor performante de resuscitare a nou-născuților începând cu sala de naștere și nu mai puțin important, folosirii surfactantului, a cărei administrare în tratamentul distreselor respiratorii în centrele de reanimare și terapie intensivă ale Republicii Moldova a fost, cu regret, limitată.

Etapa a doua a studiului, care a cuprins anii 2013-2015 a fost consacrată determinării eficacității tacticii active și expectative de conduită a pacientelor cu ruperea prematură a membranelor amniotice (RPMA) între termenele de gestație 25-28 de săptămâni. Evaluarea consecințelor prematurității extreme asupra morbidității și mortalității perinatale în funcție de modalitatea de naștere (spontană-expectativă), elaborarea unui algoritm orientat spre optimizarea conduitei sarcinii și nașterii premature cu RPPA la termene de gestație 25-28 săptămâni.

Un subiect de o importanță deosebită, larg supus discuției în ultimii ani, atât în literatura de specialitate cât și la diferite forumuri științifice, prezintă conduita sarcinii și

nașterii cu ruperea prematură a membranelor amniotice la termenele de gestație 24-28 de săptămâni. Spre deosebire de conduita sarcinii și nașterii premature cu RPMA la termenii de gestație 34-37 de săptămâni are un răspuns mai mult sau mai puțin clar, rezolvarea sarcinii și nașterii premature la termenii de gestație 24-28 de săptămâni cu RPMA prezintă una dintre cele mai controversate și nesoluționate probleme.

Astăzi nu există o părere unică în ceea ce privește conduita sarcinii și nașterii la termene de gestație 24-28 de săptămâni. Unii autori susțin ideea de a prelungi sarcina, ceea ce ar putea contribui la nașterea unui copil cu masa corporală mai mare și o rată de viabilitate sporită. Alții consideră că prelungirea sarcinii în cazul RPMA prezintă un factor de risc pentru favorizarea complicațiilor infecțioase. Aceste păreri contradictorii fac ca medicul obstetrician să se afle în fața unei dileme complicate, în luarea unei decizii corecte de rezolvare a nașterii care să corespundă atât interesului mamei cât și al copilului. În fața medicului apar o mulțime de întrebări care nu pot fi soluționate numai prin intermediul cunoștințelor pur medicale, ele în mare măsură depind și de interese, drepturi și obligațiuni de etică.

Luând în considerare rezultatele studiului nostru retrospectiv, care a constatat lipsa de viabilitate a copiilor născuți la termene de gestație 22-24 de săptămâni, acești copii nu au fost incluși în cercetare, în studiul prospectiv au fost incluse doar gravidele cu termenii de gestație 25-28 de săptămâni.

Prin urmare, pentru realizarea obiectivelor cercetării, în studiu au fost incluse 185 de paciente, care au născut în 2 centre de perinatologie din orașul Chișinău, IMPSP-Centrul Mamei și Copilului, IMPSP- Spitalul Clinic Municipal nr. 1, în perioada anilor 2013-2015. Conform studiului, 55 de gravide proveneau din mediul urban și 130 - din cel rural. Pentru rezolvarea obiectivelor incluse în studiu au fost folosite informațiile în studiul retrospectiv. În intervalul de timp 2013-2015, în cele două centre perinatologice (Terțiale), au fost înregistrate 43792 de nașteri dintre care 3700 premature (84 %) inclusiv 383 (10,5 %) la termene de gestație 22-28 de săptămâni, în raport cu modalitatea de naștere la termene de gestație 25-28 de săptămâni, pacientele au fost repartizate în 2 loturi:

1. Lotul 1 – pacientele care au născut prin metoda activă – 103 gravide.
2. Lotul 2 – pacientele care au născut prin metoda expectativă – 82 gravide.

În ceea ce privește caracteristica medico-socială a pacientelor ambelor loturi nu au existat diferențe semnificative. Majoritatea - 70% au fost de vârsta reproductivă optimă, între 20–30 de ani, iar 30% din gestante – 54 la număr aveau peste 30 de ani. În structura parietății – 154 de gestante (82,2%) au fost primipare-secundegeste, majoritatea dintre ele cu anamneză obstetricală-ginecologică și somatică compromisă, cu avorturi în antecedente, inclusiv spontane și 16 nașteri premature. În ceea ce privește particularitățile evoluției sarcinii prezente la pacientele incluse în studiu, rezultatele au arătat că una din principalele complicații a fost iminența de întrerupere a sarcinii, condiționată de un spectru larg de factori cu impact negativ asupra sarcinii: *Hiperemesis gravidarum*, pielonefrita, vulvovaginitele bacteriene, oligoamnioza, polihidramnioza, anemia fierodeficitară, stresul cronic. Un număr impunător de gravide, de repetate ori au fost spitalizate cu iminența de întrerupere a sarcinii în secțiile de patologie a gravidelor, unde au urmat tratament de păstrare a sarcinii, inclusiv terapie

tocolică, glucocorticoizi și terapie antibacteriană.

La gravidele care au născut prin metoda activă (spontană), durata perioadei alichidiene a fost sub 18 ore, pe când la gravidele care au născut prin metoda expectativă durata acestei perioade a fost următoarea: 18-48 ore – 23 de cazuri (28,04 %); 48- 72 ore -39 (45,56 %); mai mult de 72 de ore – 20 de cazuri (24,39 %).

Mortalitatea neonatală în cazul prematurilor, și în cazul studiului actual, este semnificativ mai mare în cazul nou-născuților la termenul 25-26 de săptămâni de gestație, comparativ cu același indicator atestat la nou-născuții cu termenul 27-28 de săptămâni de gestație. Mortalitatea neonatală precoce (0-6 zile) rămâne practic constantă pentru anii 2013–2015, iar cea neonatală tardivă (7-27 zile) crește ușor, prezentând un trend ascendent începând cu 2013.

Astfel, mortalitatea neonatală precoce pentru nou-născuții cu termenul de gestație 25-26 de săptămâni la femeile cu ruperea prematură a membranelor a constituit 526,3‰ comparativ cu 289,0‰ pentru nou-născuții cu termenul de gestație 27-28 de săptămâni (tab. 2).

Tabelul 2.

Pierderile neonatale în categoria copiilor născuți la termenul de sarcină 25-28 de săptămâni la femeile cu ruperea prematură a membranelor în perioada anilor 2013 – 2015 în Republica Moldova

Anii	Numărul de copii născuți vii la termenul de sarcină 25 – 28 săptămâni		Copii decedați în primele 6 zile de viață		Copii transferați la etapa II		Copii decedați la etapa II		Total copii care au supraviețuit	
			Abs	%	Abs	%	Abs	%	Abs	%
2013-2015	25-26 săptămâni	57	30	526,3%	27	47,37%	6	22,22%	21	36,84%
	27-28 săptămâni	128	37	289,0%	91	71,10%		3,29%	88	68,75%

Analizând rata deceselor pentru termenul 25-26 de săptămâni de gestație și 27-28 de săptămâni de gestație, putem menționa că rata cea mai mare din aceste decese în primele 6 zile de viață, micșorându-se în intervalul 7-27 de zile.

Astfel, între prematurii cu termenul de gestație 25-26 săptămâni și 27-28 de săptămâni (Tab. 2) există o diferență statistic semnificativă în ceea ce privește rata și durata supraviețuirii ($p=0,0001$, $\chi^2 = 17,156$).

Reducerea ratei de deces neonatal este un indicator al ameliorării asistenței neonatale oferite în secțiile pentru nou-născuți și cele de reanimare și terapie intensivă neonatală.

În scopul profilaxiei detresei respiratorii, toate cele 82 de gravide care au născut prin metoda expectativă, au administrat terapie tocolitică, antibacteriană și tratament cu glucocorticosteroizi. Trebuie de menționat că rata pierderilor perinatale în ambele loturi de cercetare nu diferă una de alta, dar se constată o creștere a morbidității copiilor născuți prin metoda expectativă (tab. 3).

Caracteristica morbidității copiilor în funcție de metoda de terminare a sarcinii

Morbiditatea în perioada neonatală	Tactica activă, N=103		Tactica expectativă, N=82		² p
	Nr de cazuri	%	Nr de cazuri	%	
Infecție intrauterină	10	9,7	19	23,17	6.259, 0.012
Pneumonie congenitală	6	5,8	13	15,85	4.982, 0.026
SDR ușor, mediu	31	30,09	27	32,92	
SDR sever	10	9,7	12	14,63	
Suferință respiratorie	42	40,77	61	74,39	20.903, 0.0000
Asfixie	6	5,8	1	13,41	
Sepsis	11	10,67	16	19,51	
Hemoragie pulmonară	2	1,9		6,09	
HIV	10	9,7	18	21,95	5.327, 0.021
Acidoză	15	14,5	21	25,6	
Dereglări metabolice	18	17,4	17	20,7	
Persistența circulației fetale	16	15,5	23	28,04	4.298, 0.038

Conform rezultatelor studiului, copiii prematuri născuți prin aplicarea tacticii expectative au fost afectați mai frecvent de infecție intrauterină (x^2 6.259, 0.012), pneumonie congenitală (x^2 4.982, 0.026), suferință respiratorie (x^2 20.903, 0.0000), HIV (x^2 5.327, 0.021) și persistența circulației fetale (x^2 4.298, 0.038), comparativ cu copiii prematuri născuți prin tactica activă. Cazurile de infecție intrauterină și sepsis au fost condiționate de corioamnionită la mamele lor ca urmare a tacticii expectative cu perioada alichidiană îndelungată, iar cazurile de HIV – de nașterea *per vias naturalis*, care a prevalat în acest grup, comparativ cu copiii născuți prin aplicarea tacticii active. Cu toate că mamele copiilor prematuri, născuți prin tactica expectativă au administrat un tratament antenatal cu corticosteroizi, comparativ cu cei născuți prin tactică activă, aceasta nu a avut efect semnificativ asupra apariției SDR de diferit grad de severitate. În pofida administrării de antibiotice de către femeile, care au născut prin tactica expectativă, acestea au

dezvoltat mai frecvent patologii infecțioasă, care a fost cauza frecvenței crescute a infecțiilor intrauterine și pneumoniilor congenitale la copii.

Concluzii

Publicațiile din ultimii ani ale savanților din țările economic dezvoltate, cu centre de perinatologice bine dotate, arată că pe parcursul ultimelor decenii, ca rezultat al implementării noilor tehnologii și a noilor reforme de organizare, cu îmbunătățirea condițiilor de activitate a secțiilor de reanimare și terapie intensivă, se constată o creștere a supraviețuirii copiilor născuți cu masa extrem de mică, începând de la termenele de gestație de 25 săptămâni.

Rezultatele studiului nostru a constatat că incidența nașterilor premature la termene de gestație 22-28 de săptămâni a constituit 0,4% din numărul total de nașteri și 9,2% din numărul total de nașteri premature.

Pacientele incluse în studiu, atât retrospectiv cât și prospectiv, au aparținut grupului social-economic defavorizat, cu un nivel scăzut de instruire și școlarizare, cu un potențial reproductiv și somatic compromis. Din cei 527 de copii născuți vii între termenii de gestație 22-28 de săptămâni, atestați în perioada 2008-2012, în primele 6 zile de viață (perioada neonatală precoce) au decedat 314 (59,6±2,1), dintre care 206 (39,1±2,1) au decedat în primele 24 de ore de viață. Așadar, mortalitatea neonatală precoce a constituit 596‰, rata de viabilitate - 26,2±1,92. Niciun copil din cei născuți la termene de gestație 22-24 de săptămâni nu a supraviețuit.

Actualmente, serviciul medical în domeniul mamei și copilului necesită o modernizare, atât la nivel primar, cât și spitalicesc prin implementarea noilor reforme organizatorice și curative, orientate spre îmbunătățirea nivelului calității serviciului obstetrical și neonatal. Secțiile de reanimare și terapie intensivă, precum și centrele perinatale, necesită o înzestrare de urgență cu noi tehnologii avansate și aprovizionarea cu medicamente necesare la toate etapele de îngrijire a copiilor prematuri. Prin aceste măsuri se va îmbunătăți îngrijirea medicală acordată mamelor și copiilor.

Ordinul Ministerului Sănătății al Republicii Moldova nr. 452 din 06.12.2007 necesită o revizuire în ceea ce privește determinarea limitei inferioare de supraviețuire a copiilor născuți cu masa extrem de mică.

Bibliografie

1. ACOG practice bulletins. Obstetrics and Gynecology. – 2002;100(3). – P. 617-624.
2. Богдан, А. и др. К вопросу о снижении перинатальных потерь среди новорожденных с экстремально низкой массой тела (500-1000). Всероссийский Междисциплинарный образовательный конгресс; Осложненная беременность и преждевременные роды: от вершин науки к повседневной практике. Москва, 2012. – P. 102-103.
3. Богдан, А. и др. Некоторые аспекты ведения беременности и родов при преждевременном излитии околоплодных вод в 22-28 недельгестации. Материалы XIII Всероссийского научного форума “Мать и дитя”, сентябрь 2012, Москва. - P. 135-136.
4. BORN TOO SOON The global action report on preterm birth. – 2012. – P. 112.
5. Баиборина, Е. Н. и др. Переход Российской Федерации на международные

- критерии регистрации рождения детей: взгляд организатора здравоохранения”. Акушерство и гинекология. – 2013. - № 6.
6. Cernetchi, O. Unele aspecte ale prematurității în Republica Moldova / O. Cernetchi, U. Tabuica, D. Darie În: Anualul statistic al Republicii Moldova 2008-2012; Anualul “Sănătatea publică în Republica Moldova” 1990-2012.
 7. De Santis, M. et al. Transabdominal amnioinfusion treatment of severe oligohydramnios in preterm premature rupture of membranes at less than 26 gestational weeks. Fetal diagn. Ther. – 2003. – 18. – P. 412-7.
 8. Yu, V. Y. H. Outcome of Extremely-Low - Birth weight Infants / V. Y. H. Yu, P. Y. Wong, et al. In: Brith. J. Obstet. Gynecol. – 1986. – 93:2. – P. 162-170.
 9. Kusuda, S. et al. Morbidity and mortality of infants with very low birth weight in Japan. In: Pediatrics. - 2006;118. – P. 1130-1131.
 10. Goldberg, R. L. Epidemiology and causes of preterm birth / R. L. Goldberg, J. F. Culhaney, J. Jams, R. Romeo. – Lancet. – 2008. – P. 75-84.
 11. Markestad et al. - Acta Pediatrics. – 2005;115(5). – P. 1289-1298.
 12. Mitchell, R. G. Objectivity and outcome of perinatal care. Lancet. – 1985;11(8461). – P. 931-935.
 13. Nwalsei, Gh., et al. Preterm birth at 23 to 26 weeks gestation. Amer. J. Obstet. gynecol. – 1987;157. – P. 890- 897 .
 14. Paladi, Gh. Indicatorii principali ai sănătății reproductive și influența lor asupra fenomenului demografic în Republica Moldova // Materialele Congresului al V-lea de Obstetrică și Ginecologie ”Actualități și controverse în obstetrică”. – Chișinău, 2010. – P. 173-179.
 15. Палади, Г. А. Особенности развития демографических процессов в Р.М. / Г. А. Палади, О. И. Гагауз, Л. Л. Тэуту В: Проблемы Репродукции: (материалы IV Международного конгресса по репродуктивной медицине), Москва, 18-21 января. – 2010. – 26 с.
 16. Petrou, S. Economic consequence of preterm birth and low birth weight. – BJOG. - 2003;suppl. 20. – P. 17-23.
 17. Stratulat, P. Proiectul „Modernizarea sistemului perinatal din Republica Moldova. Realizări principale și perspective” / P. Stratulat, A. Curteanu // Buletin de perinatologie. - 2010;4(48). - P. 3.
 18. Teberg, A. J. et al. Factors affecting nursery survival of very low birth weight infants. - J. Perinatal med. – 1987;15(3). – P. 297-306.
 19. Проект “Мать и дитя”. Авторский коллектив. Ведение детей с экстремально низкой массой тела при рождении и на первом году жизни. Москва, 2011.

EVOLUȚIA FENOMENULUI DEMOGRAFIC ÎN REPUBLICA MOLDOVA, PIERDERILE REPRODUCTIVE-PROBLEMA IMPORTANTĂ ÎN CREȘTEREA RATEI NATALITĂȚII

“Quo vadis, Domine?”

Резюме: В работе представлены данные о демографических процессах, которые произошли в последние два десятилетия в Республике Молдова в результате значительного снижения рождаемости и миграционного процесса. Около 40% выезжающих из страны являются женщины репродуктивного возраста. Представлены результаты прогноза демографических изменений, которые произойдут до 2035 г. в Республике Молдова. Эти изменения будут зависеть от суммарного коэффициента рождаемости.

Проанализированы репродуктивные потери, которые снижаются очень медленно и в 3-4 раза превышают аналогичные показатели экономически развитых стран. Показаны социальные, экономические и медицинские причины, которые сдерживают улучшение демографических и репродуктивных показателей, а также намечены мероприятия по их улучшению.

Factorul uman atât în aspect numeric cât și calitativ a fost și va rămâne valoarea principală a dezvoltării oricărei societăți.

Dezvoltarea socio-economică durabilă în orice țară, depinde în mare măsură de eficacitatea formării și utilizării potențialului uman. Reproducerea populației, evoluția natalității, fertilității, mortalității, procesele demografice, structura pe vârste și sexe, procesele migraționale, se găsesc într-o dependență reciprocă cu dezvoltarea societății umane. În plan global, dezvoltarea economică a multor țări, în a doua jumătate a sec. XX și începutul sec. XXI a fost însoțită de transformări esențiale în ceea ce privește evoluția fenomenului demografic. Dacă urmărim evoluția globală a schimbărilor fenomenului demografic, constatăm că în prima jumătate a sec. XX, ritmul anual de creștere a populației lumii, atât pentru regiunile țărilor dezvoltate, cât și pentru acele în curs de dezvoltare a fost de 0,8%. Numărul populației a crescut în a doua jumătate a sec. XX, atingând valoarea maximă de 2%, cu un spor anual de 68 de milioane de locuitori. Numai pe parcursul a 30 de ani 1950-1975 efectivul populației lumii a crescut de 2 ori ajungând la cifra de 3 miliarde în anul 1974, 5 miliarde în 1987, 6 miliarde în 2000, 7 miliarde la sfârșitul anului 2011. Acest ritm sporit de creștere a populației, așa zisa “explozie demografică” se explică în primul rând prin reducerea semnificativă a ratei mortalității generale și infantile, ca rezultat al creșterii producției și al repartiției bunurilor, îmbunătățirii nivelului de sănătate a populației și implementarea noilor tehnologii avansate.

Numărul total al populației unei țări sau regiuni este format din 3 forțe majore: natalitatea, mortalitatea și procesul migrațional.


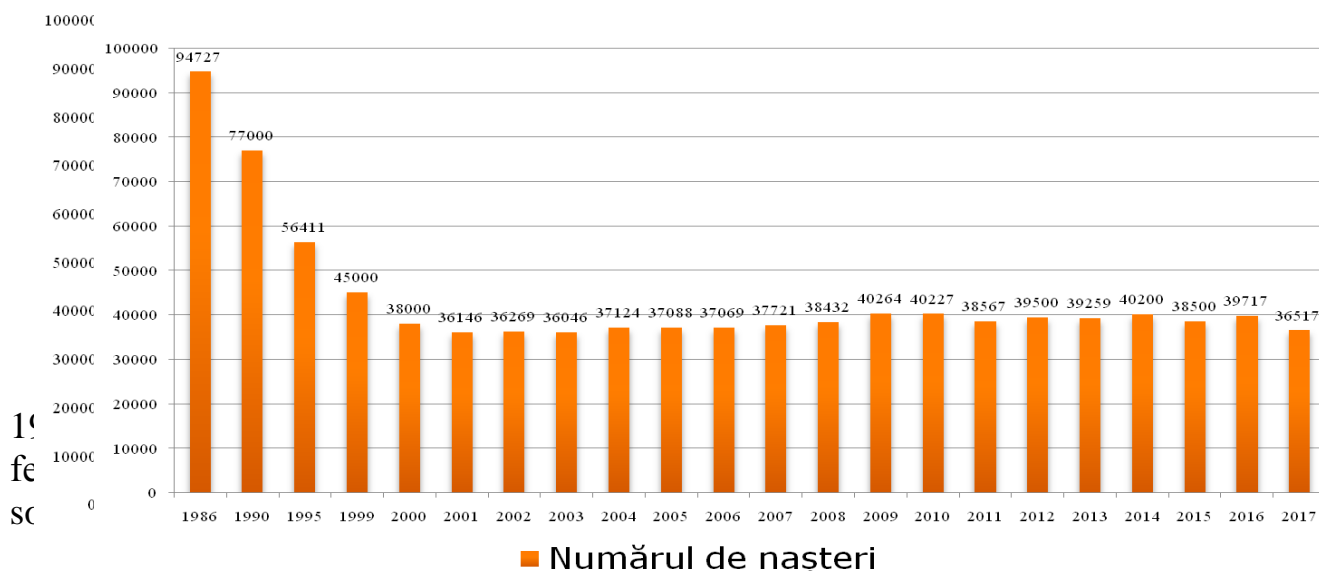


Fig.1. Componentele populației evolutive

Rata natalității diferă de la țară la țară și depinde de un complex de factori de natură economică, socială, demografică, religioasă. Cele mai spectaculoase schimbări demografice au fost înregistrate în a doua jumătate a sec. XX în țările Europene. Europa prima a recunoscut implicațiile migrației, sporul natural al populației negativ, procesul de îmbătrânire a populației și alte schimbări ale efectivului demografic. În plan global ultimele decenii se caracterizează printr-o rată de natalitate și fertilitate scăzută, care este sub nivelul înlocuirii simple a populației (1,2-1,3 copii la o femeie de vârsta fertilă). Pentru o reproducere simplă a populației, rata fertilității trebuie să fie de 2,1 copii la o femeie de vârstă fertilă (15-49 de ani).

Republica Moldova nu face excepție în ceea ce privește evoluția fenomenelor demografice înregistrate pe plan european, deosebire esențială fiind doar ritmurile în care decurge acest proces. Astfel, fazele tranziției demografice în statele Europene s-au desfășurat mai mult de un secol și jumătate, pe când în Moldova acest proces a avut loc în timp de două decenii începând cu anul 1990. Populația Republicii Moldova de 4 milioane jumătate de locuitori în anii 1990 a coborât la 2 milioane 900 mii de locuitori, conform datelor recensământului Republicii Moldova din 2014. Astăzi, acest peisaj demografic al Moldovei în totalitate diferă de cel de acum două decenii, iar caracterul evoluției actuale și de viitor, vor modifica și mai departe atât cantitativ cât și calitativ indicatorii demografici ai Republicii Moldova. În anii 1950, rata natalității în Republica Moldova se caracteriza prin cel mai înalt indice din tot spațiul European 38,9 la 1000 de locuitori. Începând cu anii 1990, numai pe parcursul a 10 ani, constatăm o scădere fără precedent a ratei natalității și fertilității, natalitatea stabilindu-se în anii 2000-2017 la nivelul de aproximativ 10 la 1000 de locuitori, numărul nașterilor de la 95 000 în anul 1986 a ajuns la 38 000 către anul 2000, pe parcursul ultimilor 17 ani numărul nașterilor s-a stabilizat între 36 000 și 40 000, iar fertilitatea s-a



Înrăutățirea situației pe piața muncii în Republica Moldova, creșterea șomajului, care a afectat mult populația țării, nivelul scăzut al salariilor în țară, sărăcia au dus și continuă să ducă la migrația în masă a forței de muncă peste hotare. Astăzi peste 1 milion de cetățeni ai R. Moldova dintre care 40 % femei de vârstă reproductivă, sunt plecați peste hotarele țării împreună cu zeci de mii de copii .

Nu putem nega și acele tendințe negative, care au loc în dezvoltarea și funcționarea institutului familial. Din an în an crește numărul divorțurilor, nașterilor extraconjugale și familiilor incomplete.

Un alt factor cu impact negativ asupra evoluției fenomenului demografic ar fi indicatorii sănătății reproductive.

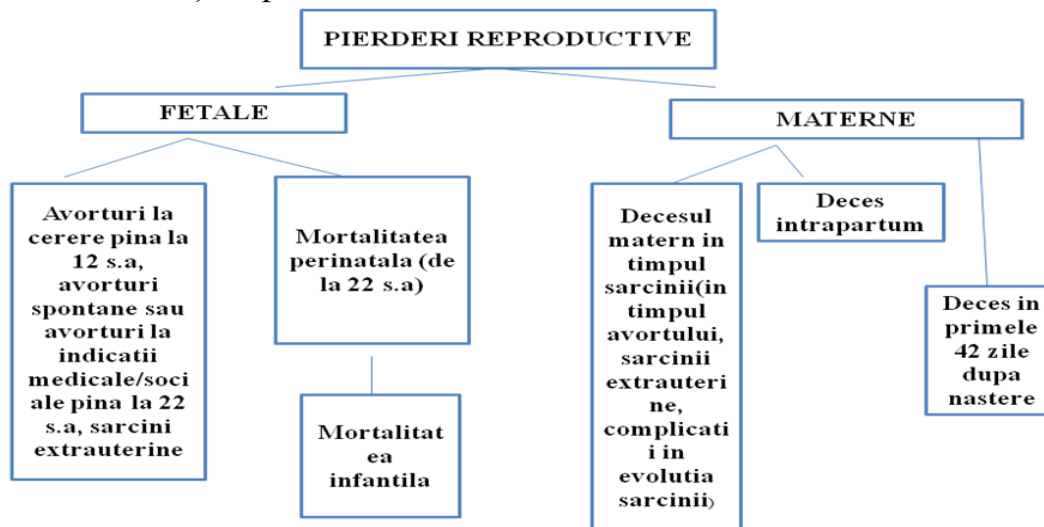


Fig. 3. Indicatorii principali ai sănătății reproductive

Trebuie de menționat, că există o interdependență între procesele evolutive demografice, care au loc și sănătatea populației îndeosebi cea reproductivă. Fluctuațiile din domeniul socio-economic și politic în Republica Moldova din ultimii ani au dus la reducerea calității vieții, la șomaj, agravarea sănătății populației cu repercusiuni negative asupra viitoarelor generații. Actualmente, în Republica Moldova sănătatea reproducerii atât feminine cât și masculine, în comparație cu multe țări europene, se confruntă cu multe probleme determinate de perioada anevoioasă de tranziție.

Situația socio-economică precară, nivelul scăzut de educație și de trai, revoluția sexuală care s-a declanșat în a doua jumătate a sec. XX, schimbările de comportament în sânul familiilor în general, creșterea maladiilor cu transmitere sexuală, a cuplurilor sterile au avut și continuă să aibă un impact negativ asupra întregii populații și îndeosebi, asupra viitoarelor generații. În acest context, reducerea pierderilor reproductive constituie o rezervă importantă pentru creșterea numărului anual de nașteri.

Astăzi, paralel cu scăderea ratei fertilității se constată o înrăutățire a sistemului de procreare, care menține la un nivel crescut pierderile reproductive ca o rezervă importantă de formare a populației. Din an în an, crește numărul de femei și bărbați cu diferite afecțiuni ale sistemului reproductiv, care duc la creșterea numărului de cupluri

sterile, la diverse complicații ale evoluției sarcinii și nașterii. Toate acestea determină sporul crescut al mortalității, morbidității și invalidității copiilor născuți. Astăzi, mai mult de 70% de femei gravide suferă de unele boli somatice sau complicații obstetrice ale sarcinii și nașterii, fiecare al 3-lea copil se naște bolnav, numărul invalizilor a crescut din 1992 de la 8,4 la 20,4 la 1000 de copii în 2013. Se majorează numărul de sarcini prin fertilizare *in vitro*, care duc la un procent sporit de pierderi perinatale. Rata avorturilor se menține la un nivel destul de înalt. Fiecare a 11-a întrerupere de sarcină are loc la o pacientă de o vârstă de 15-18 ani.

Ameliorarea situației în domeniul sănătății reproductive se desfășoară cu dificultăți și cu un procent considerabil de deficiențe, ceea ce agravează problemele societății, având consecințe negative asupra comportamentului demografic al întregii populații. Păstrarea fiecărei sarcini dorite, nașterea unui copil sănătos trebuie să prezinte principala problemă a politicii sociale și a medicinei reproductive.

Noțiunea de pierderi reproductive presupune toate produsele de concepere nerealizate până la sfârșit atât în timpul sarcinii și nașterii, cât și pe parcursul primului an de viață a copilului născut. Ele prezintă criteriul obiectiv în aprecierea influenței factorilor medicali, biologici și sociali asupra sănătății femeii gravide și a nou-născuților și evidențiază prioritățile în domeniul sănătății mamei și a copilului.

Anual, în Republica Moldova se înregistrează 1200 de sarcini ectopice, numărul cărora crește din an în an, 3082 de avorturi spontane și sarcini oprite în evoluție, 10312 de avorturi la cerere, 542 de avorturi după indicații medicale, 142 avorturi din motive sociale; 450 de decese ale nou-născuților în perioada ante-, intra- și neonatală; 350 decedați în primul an de viață, valorile acestor indicatori depășesc de 3-4 ori cele semnalate în țările economic dezvoltate. Așadar, pierderile reproductive ating anual cifra de 16078 de cazuri, ceea ce constituie 1/3 din toate produsele de concepere. Pe parcursul anilor 1991-2012 au fost înregistrate 997.195 de nașteri și 583.000 de pierderi reproductive.

Pierderile reproductive din punct de vedere a potențialului demografic, principial se deosebesc de acele pierderi, care au loc în alte grupuri de vârstă, deoarece ele sunt pierderi irepetabile, pierderi ale potențialului uman la început de viață. În aspect reproductiv, intelectual și al resurselor umane apte de muncă, aceste pierderi prezintă un capital uman irevocabil.

Luând în considerație dependența înaltă a procesului de procreare și a pierderilor reproductive de factorii socio-economici, politicile demografice trebuie să fie orientate spre creșterea statutului social și îmbunătățirii vieții populației. Problema strategică a sistemului de sănătate la momentul actual este de a folosi toate posibilitățile de îmbunătățire a potențialului reproductiv al populației, a îmbunătăți sănătatea de procreare a femeii, a păstra fiecare sarcină dorită și fiecare copil născut.

Guvernul R. Moldova a întreprins un șir de măsuri orientate spre raționalizarea și optimizarea sistemului de asistență medicală în domeniul planificării familiei și sănătății reproductive. A fost elaborată baza legislativă, au fost lansate programe naționale, educaționale și informaționale, noi forme organizatorice de asistență a gravidelor și nou-născuților.

Începând cu anul 1998, sănătatea mamei și copilului este abordată drept o direcție prioritară de către Guvern. Se elaborează și se implementează primul Program Național

“Fortificarea asistenței medicale perinatale în R. Moldova” prin strategiile acestui program au fost elaborate politicile naționale în asistența medicală perinatală, efectuată regionalizarea asistenței perinatale, s-a creat sistemul informațional de monitoring și evaluare, înzestrare cu aparataj și utilaj medical centrele perinatale. Au fost elaborate ghiduri naționale și protocoale de conduită și realizate un șir de proiecte orientate spre îmbunătățirea calității de îngrijire a mamei și copilului. Toate aceste măsuri au contribuit la reducerea lentă a ratei deceselor materne, mortalității perinatale și infantile, însă cu regret necătând la măsurile întreprinse în domeniul ocrotirii sănătății mamei și copilului, indicatorii principali ai sănătății reproductive, rămân sub nivelul cerințelor societății. În ceea ce privește mortalitatea perinatală și infantilă, pe parcursul ultimilor ani, se constată o scădere lentă a acestor indicatori (rata mortalității infantile 2017 - 9,8 ‰ la 1000 nou-născuți, mortalitatea perinatală – 10,5 ‰) acești indicatori de 3-4 ori depășesc aceiași indicatori ai țărilor economic dezvoltate.

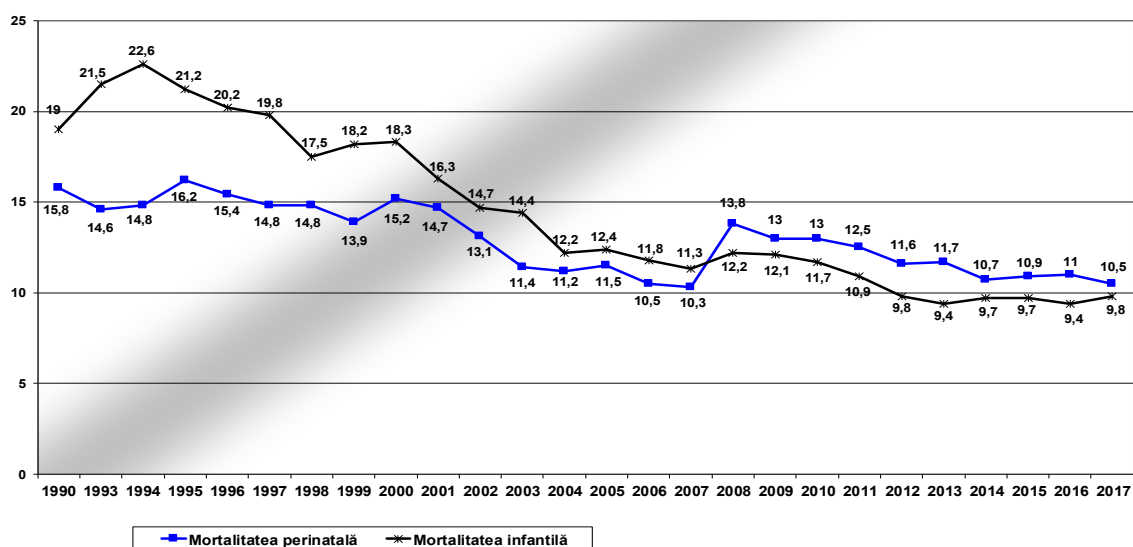


Fig. 4. Pierderile perinatale în R.Moldova, 1990-2017

Unul dintre cei mai importanți indici ai sănătății reproductive prezintă mortalitatea maternă. Acest indice reflectă nu numai capacitatea de utilizare corectă a serviciilor de maternitate în întreaga țară, dar și situația socio-economică, nivelul de cultură și de trai al populației. Printre factorii ce mențin indicii înalți ai deceselor materne se numără statutul social inferior al femeii, sarcinile și nașterile la adolescente și la femeile peste 35 de ani, multiparietatea, sarcinile multiple, neajunsurile sistemului sanitar, lipsa cadrelor bine instruite la toate nivelele de deservire a gestantelor. Rezultatele analizei cauzelor mortalității materne demonstrează ca 1/3 din cauze sunt legate de graviditate, dar nu trebuie ignorați factorii economici, sociali, cei legați de subdezvoltare, sărăcie și ignoranță, tradiții și subalimentație. Pe parcursul ultimilor 10 ani nu se observă o tendință de scădere a ratei deceselor materne. O parte din decese materne, spre regret, sunt înregistrate la domiciliu. 1/3 din numărul deceselor materne o constituie femeile plecate la muncă peste hotarele țării. Din toate decesele materne 2/3 se înregistrează în regiunile rurale.

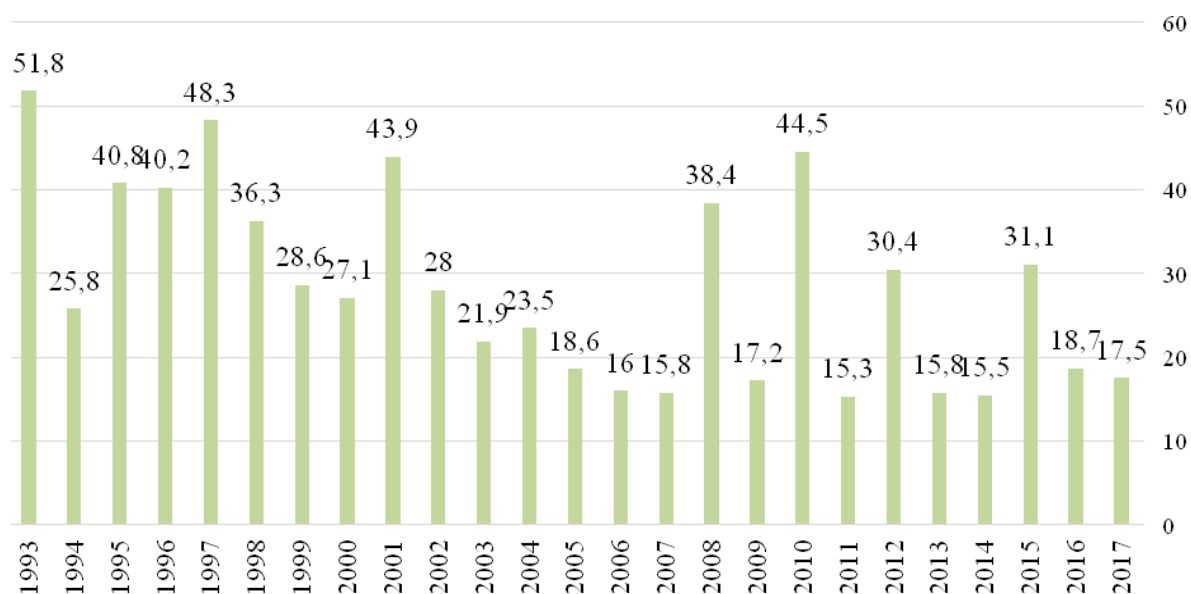


Fig. 5. Mortalitatea maternă 1993-2017

Spre regret, în pofida implementării noțiunii de planificare familială, utilizarea pe larg a metodelor de contracepție – proces început din a doua jumătate a sec. XX, numărul de avorturi până în prezent rămâne la un nivel mult mai înalt ca în țările dezvoltate. Menținerea numărului de avorturi la un nivel înalt se datorează și succeselor din domeniul industriei farmaceutice, care permite, în prezent, efectuarea întreruperii sarcinii fără prezența personalului medical calificat.

Datele statistice din ultimii ani arată o scădere a numărului de avorturi în Republica Moldova. Dacă în anii 1980-1990, la 90 000 nașteri se înregistrau 100 000 de avorturi, adică 111 avorturi la 100 de nou-născuți vii, atunci în anul 2017, acest indice a constituit 36 de avorturi la 100 de nou-născuți vii (15 avorturi la o femeie de vârstă fertilă, în Franța 8 avorturi la o femeie de vârstă fertilă), ceea ce nu corespunde realității. Din păcate cifra avorturilor nu reflectă numărul real de întreruperi ale sarcinilor din cauza că multe din ele nu se înregistrează și că o mare parte din femeile de vârstă reproductivă sunt plecate peste hotarele țării.

Din cele expuse mai sus, o deosebită importanță o are prognoza schimbărilor fenomenului demografic, care se vor desfășura atât pe termen scurt cât și pe termen lung. În acest scop, colaboratorii centrului de cercetări demografice a Academiei de Științe din R. Moldova, au elaborat un studiu pe termen scurt 2014-2035, consacrat particularităților schimbărilor demografice în R. Moldova.

Pentru realizarea acestui studiu s-au folosit următorii indicatori: rata totală a fertilității, speranța de viață la naștere, factorul migrațional.

Acest studiu include 3 scenarii :

- Scenariul de jos - rata fertilității 1,2-1,3
- Scenariul mediu - rata fertilității 1,6-1,8
- Scenariul înalt - rata fertilității 1,9-2,1

Dacă se va menține scenariul de jos cu rata totală a fertilității 1,2 -1,3 copii, numărul femeilor de vârstă fertilă se va micșora de la 951 mii anul 2014 până la 658 mii de femei către anul 2035, numărul proiectat al nou-născuților se va micșora de la 38 mii anul 2014 la 19 mii anul 2035.

În cazul scenariului mediu cu rata totală a fertilității 1,6-1,8, numărul femeilor de vârstă fertilă se va micșora de la 951 mii la 700 mii de femei în aceeași perioadă, numărul proiectat al nou-născuților se va micșora de la 38 mii anul 2014 la 26 mii anul 2035.

Scenariul înalt (optimist) se bazează pe creșterea ratei fertilității până la 2,1 copii la o femeie de vârstă fertilă către anii 2035, creșterea speranței de viață la naștere pentru bărbați la 71 de ani pentru femei până la 80 de ani, scăderea sporului migrațional până la 0. Dacă acest scenariu se va realiza, numărul femeilor de vârstă fertilă se va micșora de la 950 mii până la 735 mii de femei de vârstă fertilă, numărul nou-născuților - 38 mii – 29 mii.

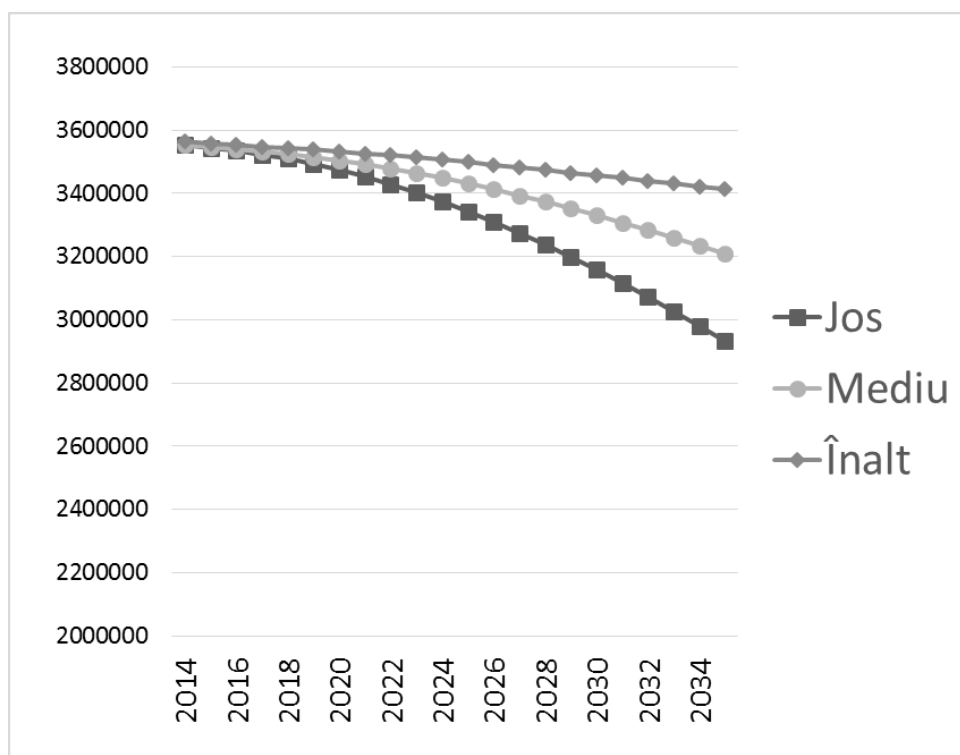


Fig. 6. Numărul prognostic al populației Republicii Moldova conform celor trei scenarii, toate vârstele, ambele sexe, anii 2014-2035

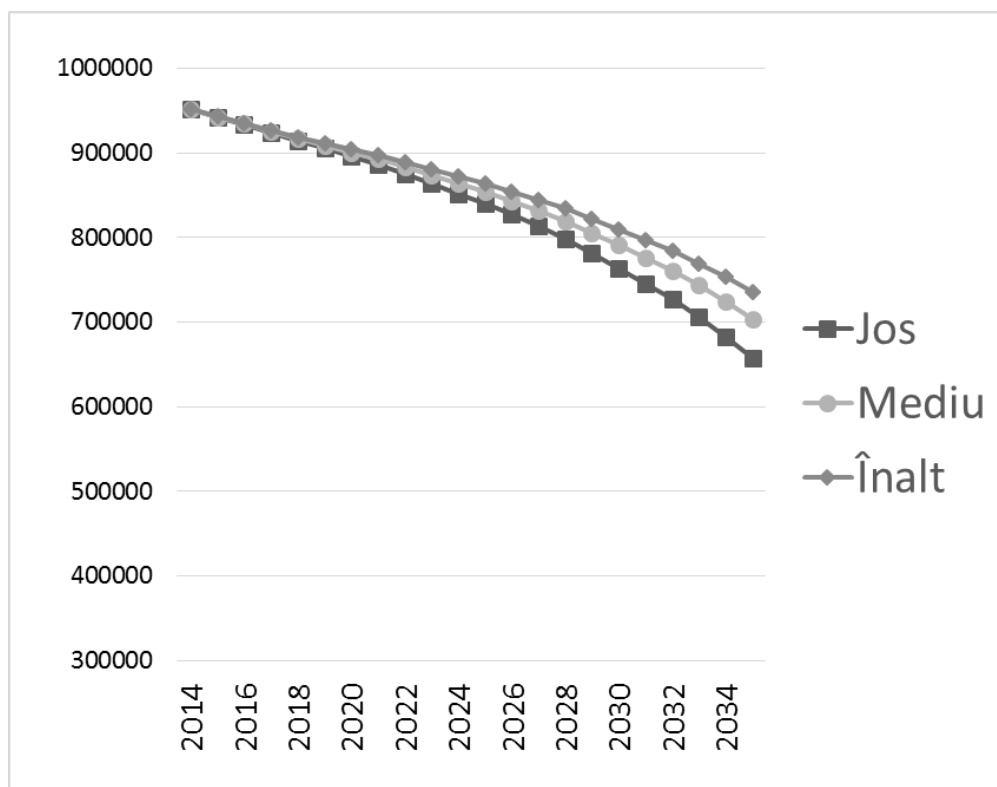


Fig. 7. Numărul prognozat al femeilor de vârstă reproductivă (15-49 de ani) conform celor trei scenarii, anii 2014-2035

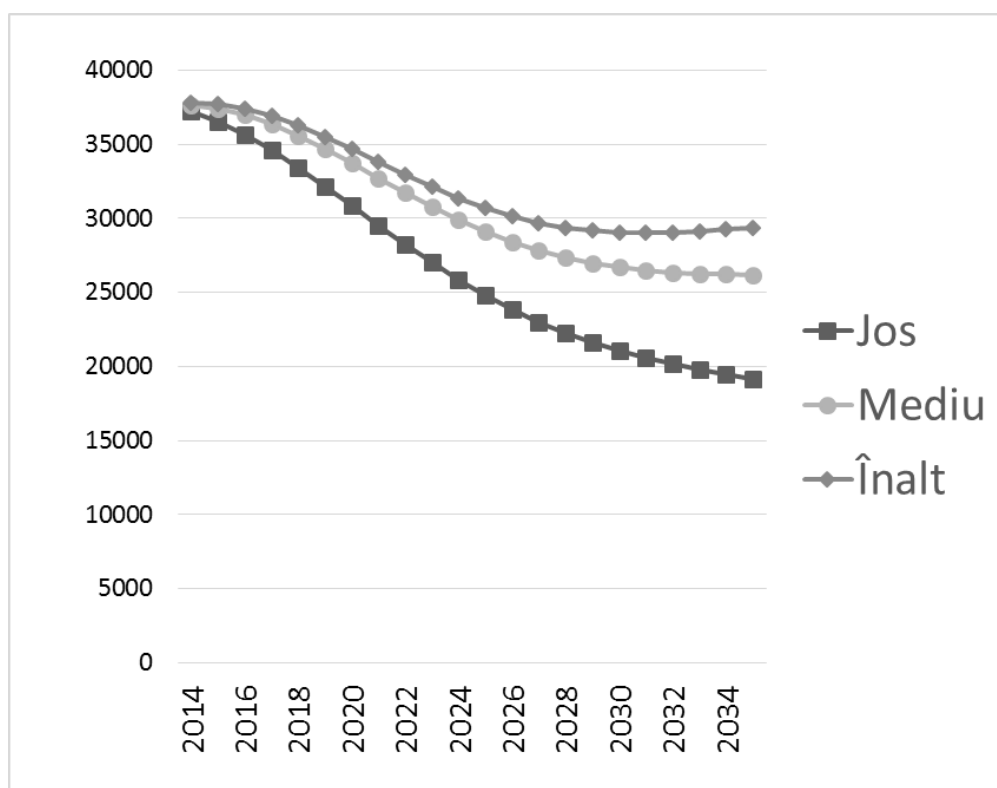


Fig. 8. Numărul prognozat al născuților-vii conform celor trei scenarii, anii 2014-2035.

Așadar, creșterea numărului populației R. Moldova, în viitorul apropiat, este sub mare întrebare. Astăzi nu există niciun temei, care ar putea stopa declinul de mai

departe al numărului populației, dimpotrivă caracteristicile întregii construcții demografice sunt argument pentru continuarea procesului de populare. Este puțin probabil ca în anii apropiați țara să dispună de resurse economice, care ar putea îmbunătăți cât de cât cerințele populației (societății). În același timp, nu există nicio certitudine că cuplurile tinere ar putea răspunde adecvat la măsurile stimulative.

Comportamentul demografic al tinerilor astăzi trece prin schimbări profunde: atitudine față de căsătorie, divorțuri, viață sexuală, familie și copii. După părerea cunoscutului demograf francez Valenta, politicile statale (ce vizează populația) pot fi puțin eficiente, decizia de a avea copii nu este determinată în mod direct de autoritățile statale. Hotărârea de a naște (de a avea copii) este luată individual de către cupluri chiar dacă ele sunt inspirate de normele colective.

Concluzii:

Luând în considerație dependența înaltă a procesului de procreare și a pierderilor reproductive de factorii socio-economici, politicile demografice trebuie să fie orientate spre creșterea statutului social și îmbunătățirea vieții populației. Nu prin creșterea indemnizațiilor dar prin creșterea salariilor suficiente pentru un trai decent. Pentru aceasta trebuie de ridicat nivelul de trai al populației și înlăturat stresul social cronic. Cele menționate trebuie să abordeze complexitatea acțiunilor economice și sociale pe o perioadă de lună durată, iar multiplele probleme legate de acest subiect trebuie să cimenteze eforturile și acțiunile pentru realizarea obiectivelor de securitate demografică.

Problema strategică a sistemului de sănătate la momentul actual este de a folosi toate posibilitățile de îmbunătățire a potențialului reproductiv al populației, a fortifica sănătatea de procreare a populației, a păstra fiecare sarcină dorită și fiecare copil născut. Astăzi țara are nevoie de elaborarea unei strategii naționale în domeniul populației, care trebuie să fie complexă, coerentă, unitară și realistă. Redresarea natalității va putea fi realizată doar prin reducerea nivelului de sărăcie a populației și printr-un ansamblu de măsuri stimulative: susținerea economică a copilului și a familiei: alocații, indemnizații, credite preferențiale locative, reduceri de taxe și impozite, accese la creșe și grădinițe, cantine școlare, rechizite școlare etc. Experiența unor țări (ex. Franța) demonstrează că îmbinarea stimulentele financiare directe cu serviciile adresate copilului și familiei cu copii este mai eficientă decât utilizarea exclusivă a stimulentele financiare.

Dacă măsurile economice pot avea un rol major, alte componente ale strategiei ar trebui să vizeze statutul copiilor și al familiei cu copii în societate, rolul comunității, școlii, bisericii, mass-media, societății civile, ar trebui să fie major în crearea acestei componente.

Pentru reducerea mortalității, programele care urmează a fi elaborate și aplicate ar trebui să vizeze calitatea și accesul la asistență medicală, precum și programe de informare a populației asupra factorilor de risc. Creșterea gradului de instruire a populației va acționa și în direcția îmbunătățirii stării de sănătate și la ridicarea nivelului de trai. Medicina este o știință în continuă schimbare, ce necesită revizuirea periodică a teoriilor și practicilor existente cu privire la principiile de

organizare, gestiune, evaluare, asigurarea calității și securității și prin urmare a bunăstării sănătății populației. Astăzi cred că serviciul medical în domeniul sănătății mamei și copilului necesită o modernizare atât la nivel primar cât și staționar cu implementarea unor noi forme organizatorice orientate spre optimizarea calității serviciului medical.

Astăzi, luând în considerație scăderea ratei natalității este necesar reducerea maternităților cu un număr redus de nașteri prin comasarea treptată a centrelor perinatale de nivelul I și concentrația nașterilor în centrele perinatale II și III .

Bibliografie

1. Cartea verde a populației Republicii Moldova / C. Matei, Gheorghe Paladi, V. Sainsus, O. Gagauz. - Chișinău :UNFPA, 2009. - 56 p.

2. Matei, C. Rolul natalității populației în transformările demografice În: Conferința științifică internațională, procesele socio-demografice în societatea contemporană. Chișinău. – P. 77.

3. Gagauz, O. Dezvoltarea socio-demografică a Republicii Moldova, situația actuală și tendința de viitor / O. Gagauz, O. Penina // Conferința științifică internațională, procese socio-demografice în societatea contemporană. - Chișinău, 2009. – P. 1-9.

4. Ghețău, V. Declinul demografic și viitorul României. București, 2007. – 73 p.

5. Ghețău, V. România: 1990-2009 - 20 de ani de natalitate scăzută. Efecte și implicații pe termen lung. În: Conferința științifică internațională “Procesele socio-demografice în societatea contemporană: de la meditație la acțiuni”. Chișinău, 2009. – P. 12-20.

6. Елизаров, В. Демографическое развитие России. În: Conferința științifică internațională “Procesele socio-demografice în societatea contemporană: de la meditație la acțiuni”. Chișinău, 2009. – P. 21-29.

7. Paladi, Gheorghe. Les caractéristiques des processus démographiques en Moldavie / Gheorghe Paladi, U. Tabuica In: XII Congres international de la population, Tours, France. – 2005. – P. 60-62.

8. Penina, O. Sănătatea populației. Profilul socio-demografic al R. Moldova la 20 de ani după adoptarea programului de acțiune de la Cairo. – Chișinău. – P. 83-94.

9. Paladi, Gheorghe. Indicatorii principali ai sănătății reproductive și influența lor asupra fenomenului demografic în R. Moldova. În: Materialele congresului al V-lea de obstetrică și ginecologie. - Chișinău, 2010. – P. 173-179.

10. Vallin, J. Convergences and divergences in mortality / J. Vallin, F. Mesle În: Demographic research (Special Collection 2. Determinants of Diverging Trends in Mortality). – 2004. – P. 12-43.

11. Bogdan, A. Implementarea standartelor europene privind înregistrarea copiilor cu masa extrem de mică (500-1000G) în Republica Moldova. În: Buletin de perinatalogie. – 2018. – Nr. 3(79). – P. 3-8.

12. Gagauz, O. Tendințele principale în evoluția populației R. Moldova : un semn de alarmă pentru autoritățile publice. În: Creșterea economică în condițiile globalizării. - Chișinău, 2015. – P. 5-10.

Gheorghe Paladi, Olga Gagauz
**TENDINȚE DEMOGRAFICE ȘI PROVOCĂRI PENTRU
SISTEMUL DE OCROTIRE A SĂNĂTĂȚII DIN REPUBLICA
MOLDOVA**

*Universitatea de Stat de Medicină și Farmacie "Nicolae Testemițanu"
Institutul Național de Cercetări Economice*

SUMMARY

**DEMOGRAPHIC TRENDS AND CHALLENGES TO THE
HEALTH PROTECTION SYSTEM FROM THE REPUBLIC OF
MOLDOVA**

The article analyzes the main demographic indicators and the prospective trends of the evolution of the population of the Republic of Moldova until 2035. The demographic decline that occurred in the end of the 90's of the XX century led to a significant decrease of the population population and to the deepening of the demographic ageing. In the coming decades population decline will continue at rapid pace, annual population decline will fluctuate around 1.1-2%. The continuous decrease in the population will be accompanied by significant changes in the number of children, adults and elderly. Demographic trends that are predominant, especially changing the population's structure (reducing the number and proportion of children in a whole of population, and the significant increase in the number and proportion of the elderly) generate many problems and raise new challenges for the health care system. Significant restructuring of the health care system, modification of the personnel training structure, medical specialties, medical institutions, etc. will be necessary.

Efectivul populației și structura socio-demografică a acesteia prezintă un factor important pentru asigurarea dezvoltării socioeconomice a Republicii Moldova, determină structura necesităților sociale, organizarea și dezvoltarea serviciilor de asistență medicală.

Timp de aproape două decenii, Republica Moldova se confruntă cu un declin demografic, populația țării se reduce vertiginos atât din cauza sporului natural negativ instalat în 1999, cât și datorită migrației externe enorme, care se asociază nu doar cu diminuarea numerică a populației ci și cu pierderea potențialului reproductiv, cel de muncă și intelectual. Comunitatea academică de mai multe ori a tras semnale de alarmă cu privire la tendințele demografice nefavorabile și necesitatea întreprinderii unor măsuri urgente pentru ameliorarea situației. Însă, complexitatea factorilor care determină dinamica populației, situația socioeconomică instabilă, nivelul de trai scăzut, precum și creșterea oportunităților pentru accesarea piețelor de muncă externe duc la menținerea nivelului înalt de emigrație și la aprofundarea declinului demografic.

În prezent, statistica oficială (Biroul Național de Statistică) arată populația în număr de 3550,9 mii (la 1 ianuarie 2017), care include și cetățenii Republicii Moldova aflați peste hotare o perioadă de lungă durată (mai mult de 12 luni), pe când populația rezidentă este semnificativ mai mică. Rezultatele ultimului recensământ desfășurat în Republica Moldova în anul 2014 a arătat că populația *de jure* (stabilă)

constituie 2 998,2 mii persoane, iar populația *de facto* (rezidentă) – 2 789,2 mii persoane. În perioada intercensitară populația țării s-a redus cu 11,4%.

Tabelul 1.

Populația la recensămintele din anii 2004 și 2014, mii persoane

	RP 2004	RPL 2014
<i>Populația de jure</i>	3 383,3	2 998,2
Diferența, %		-11,4
<i>Populația rezidentă</i>		2 789,2

Sursa: BNS

Notă: fără populația din raioanele de Est și a municipiului Bender

În baza estimărilor alternative cu privire la numărul și structura pe vârste și sexe a populației rezidente (cu reședință obișnuită în țară – 12 luni și mai mult), Centrul de Cercetări Demografice a elaborat o prognoză demografică pentru anii 2014-2035*. Rezultatele demonstrează că în următoarele decenii, declinul populației va continua cu ritmuri rapide, scăderea anuală a numărului populației va oscila în jur de 1,1-2%. Conform scenariului mediu către anul 2035 populația țării poate să se micșoreze până la 2 355,7 mii persoane sau cu 19,1% comparativ cu anul 2014 (*Fig. 1*).

Scăderea continuă a numărului populației va fi însoțită de schimbări importante în efectivul grupurilor mari de vârstă (copii, adulți și vârstnici). Astfel, numărul copiilor (0-14 ani) poate să se micșoreze cu cca 128 mii, al adulților cu 421 mii, pe când contingentul vârstnicilor se va menține la un nivel stabil, majorându-se cu cca 10 mii (*Fig. 2*).

Declinul populației într-o măsură decisivă este determinat de scăderea drastică a numărului de nașteri. Evoluția anuală a numărului de născuți depinde de nivelul fertilității (numărul mediu de copii per femeie de vârstă fertilă) și de efectivul populației feminine aflate la vârstele fertile, în special între 20 și 40 de ani. Creșterea sau scăderea numărului acestei populații duce automat la variații ale numărului de născuți, chiar dacă fertilitatea se menține constantă. Pentru următorii 20 de ani, dimensiunea și structura pe vârste ale populației feminine de vârstă fertilă (15-49 de ani) sunt cunoscute cu mare precizie, această populație fiind compusă din femei, care se află astăzi în viață. În anii următori se prefigurează o scădere continuă a acestei categorii de populație atât din cauza emigrației, cât și din cauza că vârsta reproductivă va fi atinsă de generațiile puțin numeroase născute la sfârșitul anilor '90 – începutul anilor 2000. Ca consecință, în următoarele decenii se va înregistra scăderea semnificativă a contingentului fertil, în special a femeilor în cele mai active vârste de reproducere. Astfel, numărul femeilor în vârstă de la 20 până la 40 de ani se va reduce de la 453,4 mii până la 276,4 mii (cu 177 mii), (*Fig. 3*).

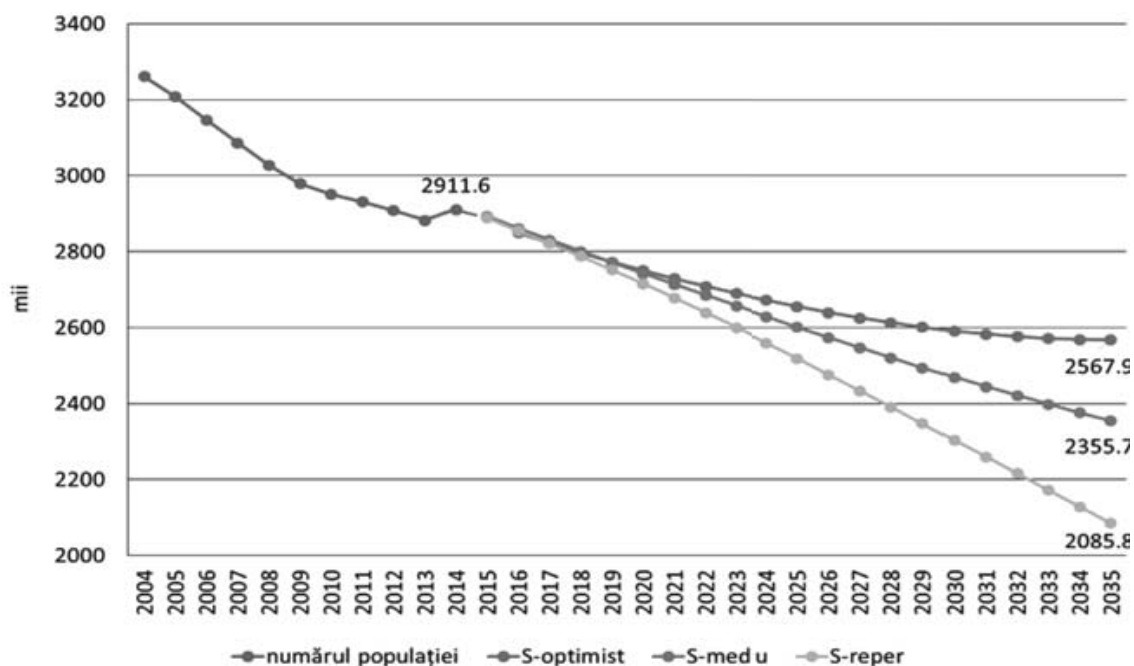


Fig. 1. Populația Republicii Moldova în anii 2004-2035: estimări și prognoza
Sursa: Analiza Situației Populației din Republica Moldova, 2016.

*Nota: Prognoza demografică include trei scenarii. **Scenariul I – reper**, pornește de la ipoteza că rata totală de fertilitate se va menține la nivelul anului 2014 de 1,65 copii per femei de vârstă fertilă; speranța de viață la naștere pentru bărbați se va majora de la 64,9 ani până la 67 de ani, iar pentru femei de la 73,7 până la 75,8 ani; sporul migrațional în perioada prognozată va crește anual de la - 1% la -1,3%. **Scenariul II – mediu**, pornește de la ipoteza unei creșteri moderate a fertilității – de la 1,65 până la 1,85 copii per femeie de vârstă fertilă către anul 2035; creșterea speranței de viață la naștere pentru bărbați până la 69,1 de ani iar pentru femei până la 77,9 de ani; sporul migrațional se va reduce anual de la - 1% până la - 0,5%. **Scenariul III – optimist**, se bazează pe ipoteza creșterii ratei totale de fertilitate până la 2,1 copii per femeie de vârstă fertilă către anul 2035; creșterea speranței de viață la naștere pentru bărbați până la 71 de ani iar pentru femei până la 80 de ani; scăderea sporului migrațional negativ către sfârșitul perioadei de prognozare până la 0% anual.

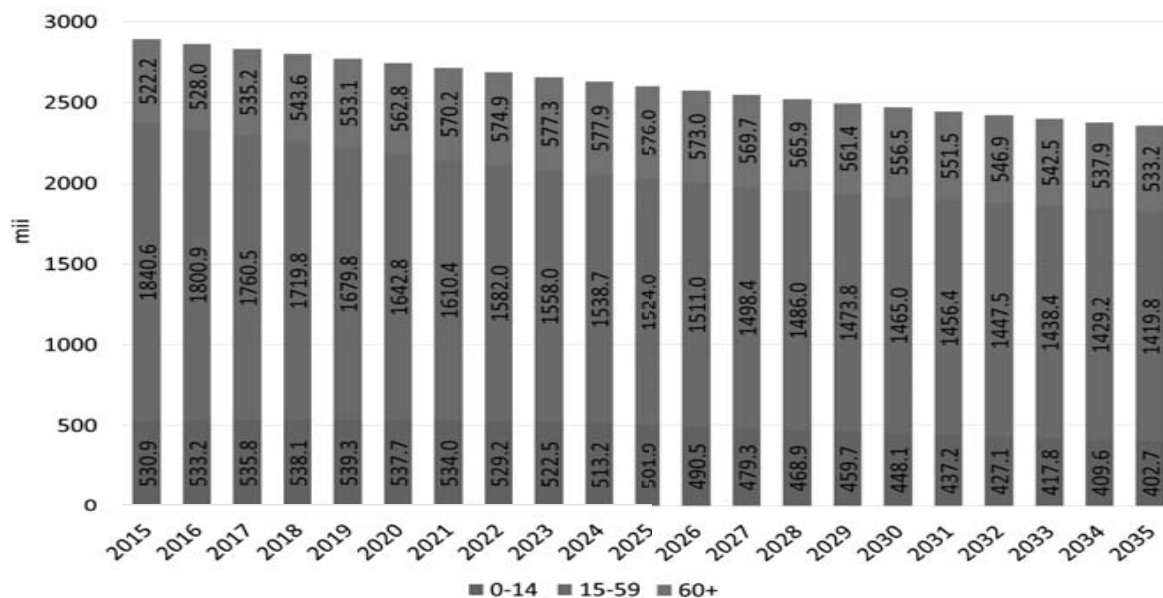


Fig. 2. Dinamica numărului copiilor, adulților și vârstnicilor, 2015-2035

Sursa: Calculat în baza prognozei demografice a Centrului de Cercetări Demografice.

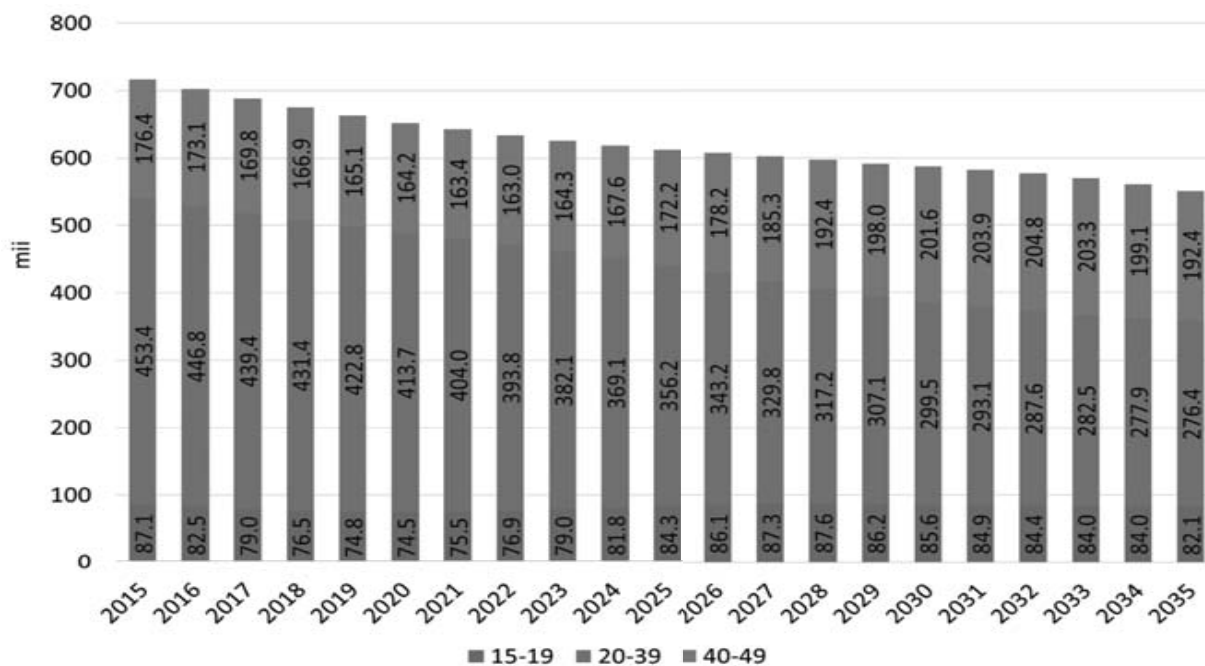


Fig. 3. Dinamica efectivului populației feminine de vârstă reproductivă, varianta medie, 2015-2035

Sursa: Calculat în baza prognozei demografice a Centrului de Cercetări Demografice.

Chiar dacă în anii următori rata totală de fertilitate va avea o tendință de creștere, efectivul numeric al nașterilor va fi foarte mic și nu va putea recupera declinul populației, determinat de creșterea numărului de decese ca rezultat al îmbătrânirii demografice. Toate trei scenarii ai prognozei demografice demonstrează o scădere drastică a numărului de nașteri în următoarele decenii. Conform scenariului scăzut numărul anual de nașteri către sfârșitul perioadei de prognozare poate să se micșoreze până la cca 20 de mii. Scenariul mediu arată o scădere până la 25,9 mii către anul 2030 și stabilizarea situației în perioada următoare. Doar creșterea ratei totale de fertilitate până la 2,1 copii per femeie de vârstă fertilă poate asigura o tendință ascendentă fermă a numărului de nașteri după anul 2030 (Fig. 4.).

În deceniile viitoare, efectivul diferit al cohortelor va determina și structura populației vârstnice. Până în anul 2025, în totalul acestui contingent de populație va domina cei în vârstă de 60-69 de ani, iar în perioada următoare se prefigurează o creștere semnificativă a celor în vârstă de 70-79 de ani, precum și a celor mai bătrâni în vârstă de 80 de ani și peste (Fig. 5). Studiile recente demonstrează că generațiile actuale în vârstă prepensionară și pensionară, precum și populația adultă suferă de câteva boli cronice, se confruntă cu probleme materiale în accesarea serviciilor medicale etc. Cu majorarea acestui contingent de populație Creșterea efectivului grupului de vârstă de 70-79 de ani, precum și a celor în vârstă de 80 de ani și peste implică exigențe noi în privința serviciilor

de sănătate, va majora cererea pentru îngrijiri medicale de lungă durată, serviciile medicale esențial diferite de cele de care are nevoie populația mai tânără.

Menținerea unei mortalități excesive a bărbaților la vârstele adulte duce la scăderea semnificativă a numărului bărbaților vârstnici și predominarea femeilor în rândurile acestei categorii de populație (Fig. 6), având implicații sociale și economice importante atât la nivel individual, cât și social. În totalul populației vârstnice ponderea femeilor cu unele oscilații variază în limitele de 55-60%. Schimbarea lentă în dinamica sănătății populației va determina menținerea acestor disproporții și în deceniile viitoare.

Specific pentru Republica Moldova este faptul că îmbătrânirea demografică se datorează preponderent scăderii natalității și modificării raportului între trei grupe mari de vârstă (copii, adulți și vârstnici), precum și structurii populației care s-a format în perioada precedentă.

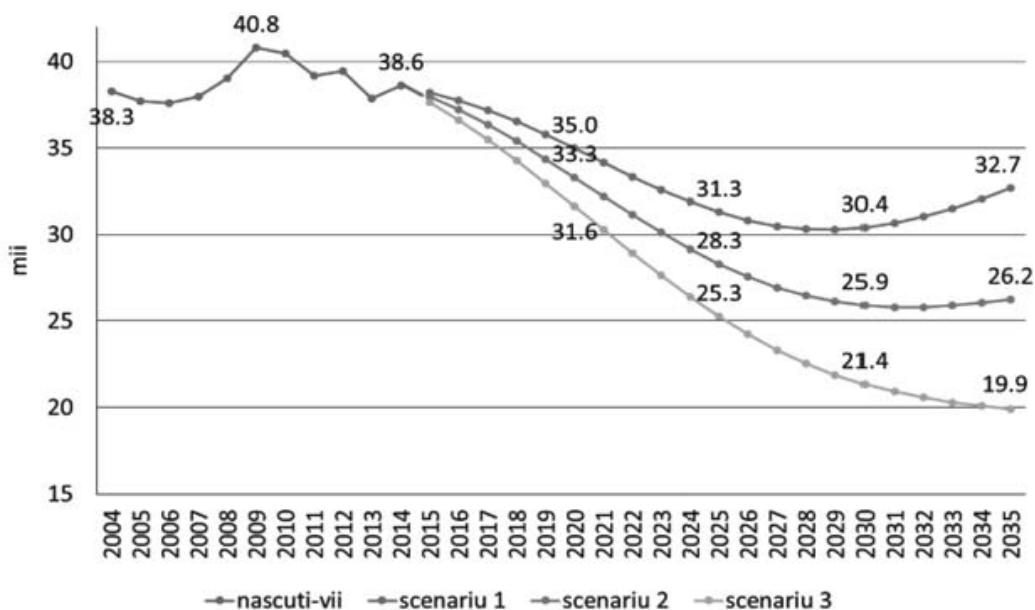


Fig. 4. Dinamica numărului de nașteri, reală și prognozată, 2004-2035
Sursa: Analiza Situației Populației din Republica Moldova, 2016.

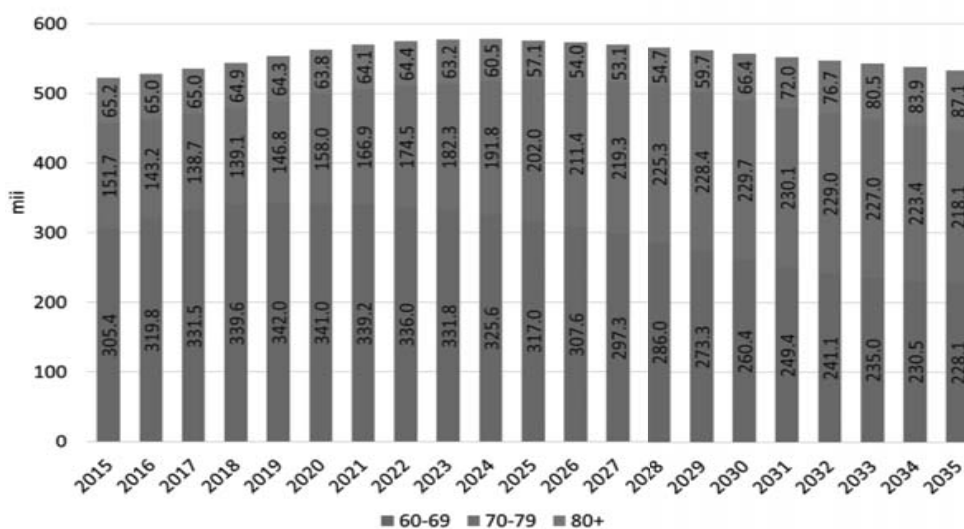


Fig. 5. Structura populației vârstnice, estimată și prognozată, 2004-2035

Sursa: Calculat în baza prognozei demografice a Centrului de Cercetări Demografice.

Alt factor - creșterea speranței de viață la vârstele înaintate (specific pentru țările economic dezvoltate) are un rol nesemnificativ în acest proces.

În prezent, între Republica Moldova și țările UE există un decalaj semnificativ în ceea ce privește speranța de viață la naștere.

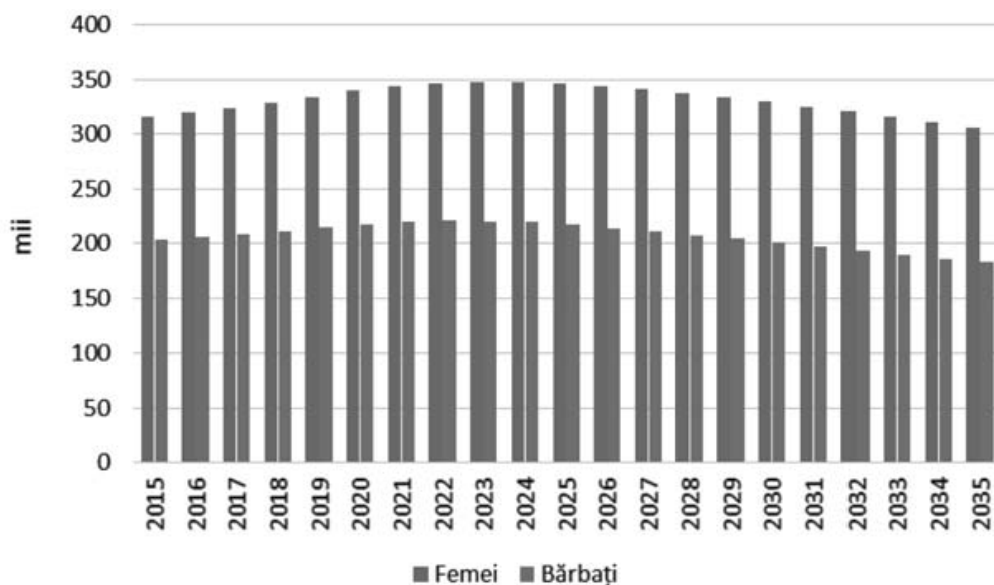


Fig. 6. Efectivul populației în vârstă de 60 de ani și peste pe sexe, 2015-2035

Sursa: Calculat în baza prognozei demografice a Centrului de Cercetări Demografice.

Pentru Republica Moldova valoarea acestui indicator constituie cca 65 de ani pentru bărbați și 73,4 ani pentru femei, fiind, după anul 2004, cu 7,4 și, respectiv, 6,7 ani mai scăzute decât în UE.

Dinamica indicatorilor demografici principali și prognoza demografică demonstrează că declinul populației nu poate fi stopat, iar modificarea structurii populației și a raportului între trei grupe mari de vârstă (copii, adulți și vârstnici) determină transformarea necesităților sociale și adaptarea tuturor instituțiilor, inclusiv a sistemului de ocrotire a sănătății la o nouă structură a populației.

Este evident că tendințele demografice care se prefigurează, în special schimbarea structurii populației (reducerea numărului și proporției copiilor în ansamblul populației și creșterea semnificativă a numărului și proporției vârstnicilor) generează multe probleme și ridică noi provocări pentru sistemul de ocrotire a sănătății.

Pe măsura dezvoltării noului model epidemiologic al morbidității, deceselor și invalidității tot mai multe probleme legate de sănătate vor fi concentrate în rândurile populației vârstnice. În prezent și în perspectiva de lungă durată, una din principalele sarcini ale sistemului de ocrotire a sănătății prezintă reducerea mortalității premature, creșterea speranței de viață la naștere, precum și duratei vieții sănătoase, asigurarea condițiilor pentru menținerea capacităților funcționale ale vârstnicilor și abilităților acestora pentru autodeservire. În caz contrar, povara

suportului material pentru persoanele în vârstă și îngrijirea lor va fi o povară financiară importantă pentru societate.

Toate acestea vor necesita restructurări semnificative ale sistemului de ocrotire a sănătății, vor afecta structura de formare a personalului, specialități medicale, instituții medicale, organizarea îngrijirilor medicale etc. Evident, pentru realizarea sarcinilor menționate, este necesar de a majora finanțarea sistemului de ocrotire a sănătății, astfel încât să fie asigurat accesul tuturor categoriilor populației la serviciile medicale de calitate.

Planificarea familială, de asemenea, prezintă o direcție importantă din perspectiva schimbărilor demografice și sociale ale sec. XXI. Planificarea familială a devenit necesară atât demografic, cât și social, fiind aprobată și sancționată din punct de vedere cultural. În consecință, se înregistrează o cerere socială de îngrijire medicală și însoțire pentru planificarea familială, având drept scop ameliorarea și menținerea sănătății reproductive a femeilor.

Știința medicală a contribuit mult la dezvoltarea contraceptivelor moderne care răspund nevoilor moderne de planificare familială. Utilizarea de tehnologii de reproducere asistată, care, într-un anumit sens, poate fi privită ca un instrument de planificare familială care permite depășirea problemelor, care limitează nașterea copiilor doriți, prezintă un factor important pentru realizarea intențiilor reproductive ale familiilor.

Bibliografie

1. Accesul populației la serviciile de sănătate. Rezultatele studiului în gospodării. BNS. Chișinău, 2017. - 105 p.
2. Analiza Situației Populației în Republica Moldova / Olga Gagauz (coord.), Alexandru Stratan, Mariana Buciuceanu-Vrabie, ... ; UNFPA, Fondul ONU pentru Populație, Centrul de Cercetări Demografice al INCE. - Chișinău : S. n., 2016 (F.E.-P. „Tipografia Centrală”). - 176 p.
3. Cartea Verde a Populației Republicii Moldova / Comisia Naț. pentru Populație și Dezvoltare / grupul de aut.: Constantin Matei, Gheorghe Paladi, Valeriu Sainsus, ... – Ch.: Statistica, 2009. – 56 p.
4. Gagauz, O. Tendințele principale în evoluția populației Republicii Moldova: un semnal de alarmă pentru autoritățile publice. În: Creșterea economică în condițiile globalizării. Ed.a. X-a. Sesiunea științifică ”Structura demografică și calitatea potențialului uman”. Conf. șt. intern. 15-16 oct. 2015. Chișinău, 2015. – P. 5-11.
5. Penina, O. Producing reliable mortality estimates in the context of distorted population statistics: the case of Moldova / O. Penina, D. A. Jdanov, P. Grigoriev In: MPIDR Working Paper WP-2015-011, 35 pages (November 2015). Rostock, Max Planck Institute for Demographic research.

Alocuțiuni aniversare

UNUL DIN PILONII UNIVERSITĂȚII

Ion ABABIL,
prof. univ., dr. hab. șt. med., acad. AȘM,
rector al USMF „Nicolae Testemițanu”

*Energia umană nu are preț în
sine; ea se definește ca valoare în
acțiunea pentru o cauză generoasă.
E. Hemingway*

Cauza generoasă pentru care a luptat și luptă acest minunat savant este medicina, adică sănătatea poporului, mai concret - punerea pe picioare, perfecționarea continuă a serviciului obstetric și ginecologic din republică. De 66 de ani face acest lucru, dar ideea, dragostea de specialitatea respectivă i-a venit, i-a încolțit din primii ani de studenție, când a asimilat primele cunoștințe asupra disciplinei la lecțiile de anatomie, fiziologie, biologie. „De atunci mă stăpânește pasiunea față de obstetrică, pe care o socotesc o artă, și această dragoste a mea, cu trecerea timpului, devine tot mai constantă, tot mai mare!” - l-am auzit spunând cu mândrie și credință pe Domnia sa chiar zilele trecute, când clopotul primăverii anunța al 90-lea florar al său, când la acest popas aniversar a făcut unele bilanțuri ale tuturor anilor strecurați prin strunga destinului. Au fost ani grei, complicați, dar și scăldați în acea inepuizabilă energie și acel optimism creator, ani de înălțare spre soare, când destinul se plămădește și răsplămădește într-o muncă fierbinte, cu pronunțat ecou în timp.

Domnul academician este un vrednic continuator al acelor tradiții venite spre noi de la renumita școală de obstetrică și ginecologie din Sankt-Petersburg, am în vedere problemele de cercetare și totul ce ține de instruire. A manifestat chiar din anii secundariatului clinic o atitudine foarte serioasă față de partea didactică a muncii sale - s-a observat de pe atunci că e un pedagog de vocație. Are la activ întocmirea și lansarea unor elaborări metodice deosebite. Concomitent, s-a dovedit a fi și un renumit savant: toate monografiile, manualele elaborate de Domnia sa în perioada sovietică, l-au plasat în rândul figurilor proeminente ale cercetătorilor din domeniul obstetricii și ginecologiei de pe întreg teritoriul fostei URSS.

Era expert al Ministerului Sănătății din Uniunea Sovietică, dar prin articolele scrise, prin rapoartele ținute la diverse reuniuni internaționale devenise vestit peste hotare. Prin acest comportament al său, dl savant și clinician Gh. Palade a proslăvit departe de hotarele țării Universitatea noastră de medicină, a dovedit cu prisosință că este unul din pilonii ei de bază. Să îți prelegeri, să lucrezi permanent 66 de ani la aceeași catedră este o faptă de eroism, fiți de acord!

Este omul cu sufletul ca pâinea caldă: toți cei pe care dumnealui i-a învățat, dar de aceștia sunt mulți, vai, cât de mulți! îi țin bine minte lecțiile, ținuta de adevărat intelectual, capacitățile și nețărmurita consacrare cauzei. Absorbea din mers tot ce

era nou în domeniu, căuta să fie cât mai accesibil, explicit în prelegeri, la seminare. Selecta cu discernământ cadre pentru catedră din rândul studenților celor mai buni.

De când îl cunosc pe acest profesor universitar, academicianul Gheorghe Palade mi-a produs totdeauna impresia unui aristocrat intelectual, a unui om bine așezat pe anumite principii de viață. Se observă aceasta din tot comportamentul său, din ținută, îmbrăcăminte. Era mereu pe placul tineretului, de aceea am observat anumite tendințe de a-l imita în multe privințe.

E cazul de accentuat asupra acelor relații foarte prețioase, pe care le întreținea dumnealui cu serviciile similare de medicină din fostele republici unionale, cu elita medicală moscovită, leningrădeană, kieveană etc.

Aceste relații mai puțin oficiale și mai mult omenești au adus multe dividende instituției noastre medicale, în primul rând, în vederea creșterii cadrelor didactice. Dumnealui ținea ca-n palmă situația concretă din tot spațiul sovietic în domeniul obstetricii și ginecologiei. Când pleca la diverse reuniuni internaționale, venea mereu plin ca albina de idei, literatură, diverse mostre de material didactic. Toate acestea l-au ajutat să creeze un anturaj al său de adepți, care în definitiv au pus bazele unui colectiv al catedrei bine consolidat și serios intenționat la fapte bune. Planuri analitice bine întocmite, atenție sporită la tot ce-i nou în didactica universitară, ritm constant de activitate prodigioasă - acestea ar fi caracteristicile de bază ale acelei echipe combative. Este omul care are poziție, dar și gust, și harul pătrunderii în tot ce-i modern, aplicării pe scară largă a procedeelelor metodice și metodologice avansate. Este un savant deosebit, care a crescut o pleiadă de cercetători de certă calitate, împreună cu ei contribuind la procesul de pregătire a cadrelor calificate de medici, dar și la efectuarea unor investigații importante, la îndeplinirea unui volum colosal de muncă în clinică. A pus umărul, dumnealui personal, la trecerea instruirii prin rezidențiat, implementând experiența școlilor vechi europene. Cred cu fermitate că acestui mare specialist și savant de marcă, chiar dacă i s-ar plăti 20 de lei pe lună, totuna dimineața la opt va fi la clinică și va rămâne la spital până seara târziu: dumnealui este mereu legat de pacient, de clinică - e aerul vieții sale!

Vreau să accentuez că anume pe baza unor așa entuziaști și a unor așa persoane se creează tradițiile universitare, pe care ne străduim să le ocrotim și să le înmulțim.

A fi doctor înseamnă a te consacra totalmente profesiei - e o axiomă. Altfel, e știut, nu ai ce căuta în Templul sănătății. Ștafeta o pot duce numai cei temerari, precum e multstimatul nostru profesor. Aici nu merge cu am venit și am ascultat lecții de la 8.00 până la 14.00, aici e munca în clinică zi de zi, 24 de ore la telefon, în caz de necesitate, ești imediat pe roate - ai plecat, ai acordat asistență medicală etc. Este un sacrificiu pe care-l acceptăm benevol, în deplină conștiință. Dumnealui și colegii săi răspund cu elan acestor imperative, de aici și autoritatea de care se bucură în societate, în rândul colegilor.

DI academician Gh. Palade are, repet, o specialitate foarte grea - obstetrica și ginecologia, care se află mereu în zona riscului, aici uneori se desfășoară atât de accelerat evenimentele că te țin mereu în alertă, te impun să adopți decizii în ritm-fulger.

Aș face o mică abatere, menționând că între specialiștii-medici, ca și-n alte bresle, există o anumită concurență sănătoasă. E bine, căci mai totdeauna această concurență e loială. Chiar dacă competiția poate naște unele fricțiuni, de, oameni suntem, dar când e vorba de un caz grav, complicat - s-a zis, gata, se uită toate, la 3⁰⁰ de noapte profesorii respectivi - chirurgi, reanimatologi, obstetricieni - vor fi lângă patul bolnavului, vor face consiliu și se vor sfătui prudenți și atenți cum să procedeze, ce să facă pentru a ameliora situația. Este o solidaritate profesională care-i înalță ca oameni deasupra ambițiilor deșarte, lucrurilor mărunte, e un model de omenie pe care l-am văzut dirijat nu o dată de profesorul Gh. Palade. În acest sens, când apar cazuri serioase, profesorii obstetricieni și medicii practicieni sunt o echipă, se sfătuie cum să procedeze pentru a salva viața mamei și copilului...

Dl academician Gheorghe Palade este un om de viață, cu înțelesuri multiple, citește mult pe lângă literatura de specialitate și altă literatură, are prieteni între scriitori, artiști, ziariști. Mă bucur să-l văd activ, receptiv la evenimente, să-i aud deseori opiniile la ședințele Senatului, al cărui membru este. Este prezent la ședințele Consiliului Științific al universității, Consiliului Științific specializat în domeniul obstetricii și ginecologiei, unde, de asemenea, vine cu propuneri, sugestii.

Mai e de adăugat că aria dumisale de interese trece mult de cadrul medicinei, investigațiile sale din ultimii ani arată cu câtă îndemânare sondează dlui problemele demografice, în genere, cele care ținesc destinul speciei umane pe Terra, inclusiv, în Republica Moldova!

Și-n familie, ca și în viață, are o atitudine deosebită față de copii: soția și cele două fiice ale sale sunt medici, deci există niște tradiții frumoase cristalizate, cu aplicare spre această nobilă profesie. Soția dumisale, dna Valentina, a ținut să facă medicină, deși avea altă facultate absolvită la UAM. Crescând deja doi copii, ea a dus casa, a dus la capăt și noua facultate la Medicină. Pare-se, activează și în prezent pe acest tărâm. Aceștia-s oameni rari, cu suflet mare, adevărați patrioți. Prin fapte și nu prin vorbe, înalță prestigiul meleagului nostru! Dl Gh. Palade nutrește o dragoste deosebită față de neam, față de istoria sa, așa cum ne-a dat-o Cel de Sus, este unul din stâlpii intelectualității de pe acest meridian. Face parte din prima generație autohtonă în medicină, venită imediat după acea puternică generație sosită din Sankt-Petersburg, prin anumite circumstanțe, la noi în Moldova. Este, deci, printre acei făclieri, care au ridicat cu sârguință edificiul medicinei de la noi, precum sunt academicienii Vasile Anestiade, Diomid Gherman, Constantin Țâbârnă, Alexandru Nacu, regretatul profesor Nicolae Testemițanu, profesorii Pavel Bâtcă, Natalia Cherdivarenco, Eugen Maloman, atâția alții.

Acești oameni au avut (și au) idealuri legate de medicină, mai întâi. Au știut să crească, rămânând ei înșiși, constituind reperele principale pentru întreaga noastră armată de medici, atât pentru cei care duc pe umere ramura dată, cât și pentru cei care abia fac primii pași în specialitate. Dl academician Gheorghe Palade este omul care ne duce departe faima meleagului, care prin muncă fără de preget, prin talent și bună organizare interioară știe a-și păstra și apăra demnitatea, știe a-și face din caracter o armură a personalității.

Ce a reușit să facă? Multe, extrem de multe lucruri bune, căci sunt bine cunoscute amprentele pe care le-a lăsat (și le lasă) ca savant, pedagog, clinician. A participat, și-a pus umărul la fondarea Serviciului modern de obstetrică și ginecologie din republică. Și-a fondat o școală a sa; sub bagheta dumisale și-au susținut tezele 32 de doctori în științe. Are peste 500 de lucrări științifice publicate, inclusiv mai multe monografii, zece manuale, este autorul a 16 brevete de invenție. Manualul „Obstetrică”, tipărit în 1993, este unul dintre primele manuale apărute la noi în limba română. Manualul „Ginecologie”, apărut în 1998 la Barcelona (Spania), este o carte utilă, mult prea necesară pentru studenții, rezidenții și medicii-ginecologi nu numai de la noi, ci și din alte țări.

Fără dezvoltarea științei în medicină și, în general, în orice domeniu, nu poate fi conceput un oarecare progres - aceasta e convingerea dumisale. Frontierele cunoașterii au devenit extrem de flexibile, în fiecare an, știința are de spus ceva nou despre lume și despre om în raport cu anul precedent. Este o mândrie pentru noi că dl academician Gheorghe Palade a participat cu rapoarte științifice la 17 congrese internaționale ale obstetricienilor (Austria, SUA, România, Japonia, Mexic, Brazilia, Franța, Singapore, Polonia etc.), fiind în acest fel bine cunoscut pe diverse meridiane, acumulând și aducând acasă tot ce e nou în domeniul respectiv. În ultimii ani la noi, în chirurgia ginecologică, se aplică cu succes endoscopia, laparoscopia - metode destul de progresiste și eficiente, care se soldează cu rezultate foarte bune. Folosirea acestor metode în practica ginecologică i-a permis dlui academician și colaboratorilor săi să efectueze o serie de lucrări, care au contribuit atât la îmbunătățirea diagnosticului maladiilor ginecologice, cât și a celor chirurgicale. Dlui a studiat în profunzime și problemele ginecologice endocrinologice, rezultatele obținute fiind sumate în monografia „Ginecologia endocrinologică”.

Dl academician concepe munca de savant, de pedagog și clinician ca pe ceva unitar; nu vede, nu simte nici un hotar între ele - numai luate împreună, aceste îndeletniciri pot produce rezultatul scontat. Acum ține o prelegere, apoi face în clinică o operație, discută cu medicii practicieni diverse probleme, mâine din ansamblul datelor de analize poate apărea un articol - aste e plămada din care se coace pâinea rumenă, adică rezultatul de care vorbeam. Obstetricianul adevărat are în față mereu două vieți - cea a mamei și cea a copilului. El e dator să se gândească și asupra uneia, și asupra celeilalte, pentru a le salva. Acesta-i dezideratul de care se conduce în întreaga sa activitate savantul. Mii de studenți, de medici din republică l-au ascultat de la catedră, îl stimează și îl iubesc ca pe profesorul lor, îi aduc astăzi în dar florile recunoștinței pentru tot ce a făcut de când slujește pe altarul acestei discipline mult prea dificile și complicate. La rândul său, Domnia sa e bucuros, căci domeniul respectiv se înscrie cu succes în lanțul progresului, căci a crescut atâtia specialiști de forță...

Dar a pornit-o aproape de la zero: în imediata perioadă postbelică, 80 la sută dintre mame nășteau acasă, în condiții extrem de dificile. Pe atunci, exista o mare morbiditate și mortalitate a mamelor și copiilor. Paralel cu munca la catedră, dumnealui este numit specialist principal al Ministerului Sănătății, deci e dator să mediteze, să întreprindă ceva, pentru a ameliora la scară republicană cât de cât

situația. Încă Dimitrie Gusti scria că idealul fiecăruia dintre noi este o idee experimentală maximă; el este un omagiu adus realității, forța supremă a realității. Doctorul Palade participă la un experiment pozitiv pe acele timpuri - în anii '60 în sate au fost deschise case de naștere în cadrul colhozurilor. Chiar dacă în aceste case lucra atunci moașa, căci cadre pregătite lipseau, totuna era mai bine, căci ele, casele, trecuseră sub auspiciile medicinei. Peste câțiva ani s-a făcut un alt pas: casele nominalizate au fost desființate, procedându-se la centralizarea serviciului obstetricii în maternitățile spitalelor raionale...

În ultimii ani, în cadrul Academiei de Științe a Republicii Moldova, în Centrul de cercetări medicale și socio-demografice ale familiei, se studiază diferite aspecte ale acestei probleme. Așa este: familia a fost, este și va fi nucleul societății, indiferent de culorile politice. Apoi mai e ceva: sănătatea și moralitatea familiei întregesc sănătatea și moralitatea țării, lucru știut. Dar ce se întâmplă cu familia de astăzi - e ca frunza pe apă, e supusă mereu unor furtuni și forțe distructive. Anume în acest context, dl academician Gheorghe Palade a insistat pentru crearea în cadrul Secției de Științe Medicale a AȘM a unui Centru de cercetări medicale și socio-demografice ale familiei.

În condițiile de astăzi, familia trece printr-o criză ce se manifestă, în primul rând, prin numărul înalt de divorțuri, căsniciile șubrede, imoralitate etc. Odată cu aceasta se înregistrează și schimbări esențiale în procesele demografice, scăderea fără precedent a natalității, creșterea mortalității generale, nivelul înalt al mortalității perinatale și infantile. Pentru a redresa situația creată este necesar de a studia în mod complex aceste procese de pe diferite poziții, a trage anumite concluzii și a transmite această deplină informație conducerii țării, care-i abilitată să ia măsuri de ameliorare a situației.

Astfel de instituții există în multe țări, ele fiind un fel de barometru social. Și Centrul de la AȘM are în palmares deja câteva acțiuni concrete; aici sunt cercetate mai multe aspecte ale familiei contemporane legate de procesele demografice din republică - problemele medico-sociale, economice și psiho-pedagogice ale familiilor cu dificultăți sociale, calitatea vieții familiilor din grupurile de risc, infecțiile sexual-transmisibile, problemele migraționale, violența în familie etc. Au fost organizate câteva conferințe științifico-practice, importante atât pentru societate, cât și pentru știința medicală în general. În prezent se efectuează cercetări de prognozare a transformărilor demografice și influenței lor asupra dezvoltării economice a republicii.

Starea sănătății populației determină bunăstarea societății în întregime - aceasta fiind o axiomă. Academicianul Gh. Palade face tot ce-i stă în puteri pentru a schimba în bine situația din domeniul în care profesează. Căci, vai, cât de multe rămân încă de făcut! Cu toate complicațiile și greutatea zilei de astăzi, dumnealui rămâne optimist, sigur de forțele creatoare ale semenilor săi. Vorba dumisale: avem cu cine, dar nu avem cu ce face, deocamdată, medicină calitativă.

Limitați în spațiu, am invocat aici doar unele momente din prodigioasa activitate a ilustrului savant și practician. E minunat că avem în preajmă asemenea intelectuali, asemenea oameni de cultură și de creație. Pentru că în tot ce a făcut și

face dumnealui este prezent elementul creației, harul Domnului, cum s-ar spune. Să ne fiți sănătos, să aveți parte de tot mai multe bucurii în activitatea Dvs. atât de necesară societății. Primiți aceste felicitări din partea mea, din partea tuturor studenților, a întregului corp profesoral al acelei *Alma Mater*, la care trudiți de o viață. Mulți ani trăiască profesorul, academicianul, obstetricianul Gh. Palade!

ACADEMICIANUL GHEORGHE PALADI – PERSONALITATE NOTORIE A ÎNVĂȚĂMÂNTULUI ȘI ȘTIINȚEI MEDICALE

Olga CERNEȚCHI,
prof. univ., dr. hab. șt. med.,
Catedra de obstetrică și ginecologie,
USMF „Nicolae Testemițanu”

Nu există o activitate mai nobile decât aceea de a cultiva dragostea și considerația față de cunoștințe. Anume acest lucru îl face de ani de zile academicianul Gheorghe Paladi – Om emerit și distins savant. Academicianul Gheorghe Paladi este o personalitate integră, un reprezentant al elitei academice moldave, care pe parcursul activității sale îndelungate, a reușit să se realizeze multiaspectual atât în știința medicală, cât și pe tărâmul învățământului superior medical. S-a născut la 09 mai 1929 în orașul Chișinău. Este absolvent al Institutului de Stat de Medicină din Chișinău (1951), doctor habilitat în medicină (din 1966), profesor universitar (din 1967), șef Catedră obstetrică și ginecologie a USMF „Nicolae Testemițanu” (1967-2001). Concomitent cu activitatea științifico-didactică a îndeplinit și funcția de specialist principal al Ministerului Sănătății (1959-1985). Din anul 1993 este Membru titular al Academiei de Științe a Moldovei, Om Emerit al Republicii Moldova. În anul 1995 este ales coordonator al Secției de Științe Medicale a AȘM, membru al Prezidiului AȘM. Este organizatorul și conducătorul Centrului de Cercetări Medicale și Socio-Demografice ale Familiei al AȘM. Academicianul Gheorghe Paladi a reușit să definească cu claritate maximă locul și rolul dumnealui în diferite ipostaze și perioade de timp, astfel, obținând o bună reputație în calitate de profesor universitar și specialist în domeniul medical. Comunitatea academică apreciază înalt calitățile profesionale ale academicianului Gheorghe Paladi. Academicianul Gheorghe Paladi este fondatorul serviciului obstetrical-ginecologic în Republica Moldova. Și-a început activitatea în condițiile extrem de dificile ale anilor '50-60, când în republică se înregistra o natalitate de peste 35%, iar mai bine de 80% nașteri aveau loc la domiciliu fără asistență medicală. Concomitent se constată un deficit major de cadre medicale și de instituții de maternitate. Morbiditatea și mortalitatea maternă și perinatală atingeau cote exagerate. Din inițiativa academicianului Gheorghe Paladi, în localitățile rurale s-au deschis case de naștere, a fost implementată externarea precoce a lăuzelor la 4-5 zile după naștere, fapt care a contribuit la respectarea cerințelor sanitar-epidemiologice în maternități,

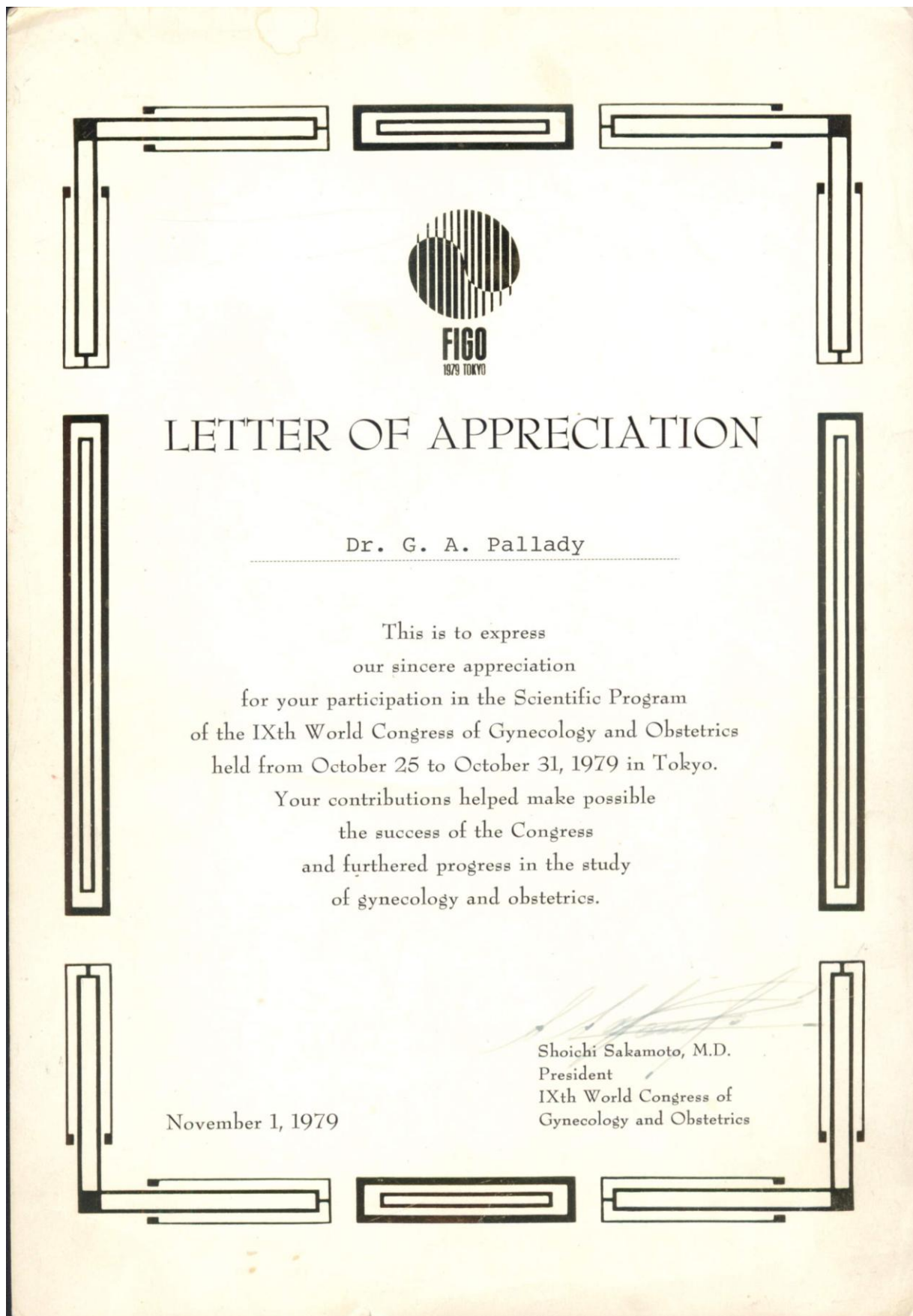
cu reducerea morbidității septico-purulente a mamelor și nou-născuților. Printre direcțiile prioritare ale activității științifico-practice pot fi menționate fiziologia și patologia sistemului feto-placentar, tumorile benigne ale uterului, endoscopia în ginecologie, infecțiile în timpul sarcinii și influența lor asupra fătului, hemoragiile obstetricale, problemele medicale și socio-demografice ale familiei etc. Una dintre problemele de bază, care a fost cercetată pe parcursul activității sale a fost influența proceselor cu caracter variat asupra stării funcției reproductive. În cadrul unui studiu clinico-experimental special, consacrat toxoplasmozei, academicianul Gheorghe Paladi a constatat că infectarea, în timpul perioadei de gestație, pune în pericol dezvoltarea embrionului și contribuie la manifestarea prematurității, mortinatalității și nașterea copiilor cu toxoplasmoză congenitală. Rezultatele acestor cercetări și-au găsit o fundamentare teoretică în teza de doctor habilitat cu genericul „Diagnosticul și tratamentul toxoplasmozei în obstetrică”, susținută în anul 1966. Pe parcursul activității științifico-practice, academicianul Gheorghe Paladi a acordat o deosebită atenție studiului fiziologiei și patologiei sistemului feto-placentar. În rezultatul cercetării a fost propusă concepția despre sistemul feto-placentar, ca sistem biologic unic de tip închis. Studiul ulterior al homeostazei unității feto-placentare a implicat necesitatea cercetării activității hormonale a acestui sistem, în special, a glucocorticoizilor ca hormoni metabolici de bază. Rezultatele cercetărilor au fost publicate în monografiile „Glucocorticoizii în sistemul mamă-placentă-făt”, „Unele particularități ale homeostazei în sistemul mamă-făt”. Cercetările ulterioare au evidențiat necesitatea de a aprecia procesul de naștere ca o situație stresantă atât pentru mamă, cât și pentru făt, situație care influențează și mecanismele de adaptare postnatală. În aceste condiții, homeostaza hormonală îndeplinește o funcție reglatorie a reacțiilor adaptogene. În baza multiplelor investigații hormonale complexe, a fost argumentată necesitatea efectuării operațiilor cezariene după câteva ore de la debutul travaliului. Totodată s-a stabilit că nou-născuții, prin operație cezariană, efectuată în cursul nașterii, se adaptează mai ușor la mediul extern față de cei născuți prin operație, în afara travaliului. În baza vastelor cercetări epidemiologice, sub conducerea academicianului Gheorghe Paladi, au fost evidențiate particularitățile incidenței și evoluției tumorilor benigne ale aparatului genital feminin. Analiza complexă a rezultatelor obținute, în asociere cu datele moderne despre starea funcției de reproducere feminină, a permis formularea și expunerea unei noi viziuni privind concepția patofiziologiei și morfogenezei miomului uterin, de a determina multiplele particularități de manifestare a tumorii. Pentru prima dată, s-a constatat că în apariția miomului uterin, o importanță primordială o are dereglarea metabolismului, ritmului și nivelului de excreție a estrogenilor și corelarea de calitate dintre diferite fracții ale estrogenilor cu predominarea fracțiilor active. În baza studiului a fost argumentată posibilitatea utilizării preparatelor medicamentoase pentru tratamentul miomului uterin. Academicianul Gheorghe Paladi a acordat o deosebită atenție operațiilor reconstructiv-plastice pe uter, aplicând metoda celioscopică, rezultatele eficiente ale cărora se manifestă prin păstrarea funcției menstruale și generative la femei. O altă problemă care a fost în centrul atenției, cea a gestozelor tardive, urmate de o majorare a morbidității și

mortalității gravidelor și parturientelor, a permis realizarea unei cercetări vaste de către academicianul Gheorghe Paladi. Rezultatele acestui studiu au fost reflectate în numeroase articole importante și recomandări metodice, cu oferirea unor viziuni principiale noi asupra etiopatogeniei, clasificării și tratamentului acestei entități. Observațiile clinice ale academicianului Gheorghe Paladi au pus în lumină faptul că marea majoritate a morbidității ginecologice este condiționată de procesele inflamatorii, ca rezultat al suportării infecțiilor cu caracter sexual-transmisibil. O atenție sporită a fost acordată manifestărilor infecțiilor date în timpul procesului de gestație și al nașterii. În această ordine de idei, s-au efectuat cercetări ale vaginozei bacteriene, o problemă relativ nouă în practica ginecologică, cu evidențierea metodelor de diagnostic și tratament specific. Cele menționate mai sus au stat la baza monografiei „Bolile sexual-transmisibile”. Academicianul Gheorghe Paladi a acordat o deosebită atenție studierii cuplului steril, în cadrul căruia, în majoritatea cazurilor, frecvența sterilității feminine este determinată de cauze peritonealtubare. Domnia sa a propus o metodă complexă în tratamentul acestei patologii, inclusiv metoda laparoscopică, fiind obținute rezultate pozitive ale funcției reproductive în peste 50% cazuri, ca urmare a implementării în practică a acesteia. Academicianul Gheorghe Paladi este fondatorul Centrului de probleme medico-sociale și demografice ale familiei în cadrul Academiei de Științe. Una din preocupările majore ale acestui Centru este problema demografică și aspectul socio-medical al familiei în Republica Moldova. Investigațiile se efectuează în câteva direcții, cum ar fi: particularitățile ce determină stabilitatea familiei contemporane, aspectele interacțiunii generațiilor, pregătirea persoanelor tinere pentru viața conjugală, socializarea copiilor etc. Se cercetează, de asemenea, influența condițiilor de viață asupra contaminării, mortalității, stării ocrotirii sănătății familiei, caracterului și condițiilor de realizare a funcțiilor de reproducție a familiei, problema planificării ei. Se efectuează cercetări ample și prognozarea proceselor demografice, care au loc în republică, a factorilor ce le condiționează manifestarea, se caută căi pentru ameliorarea și redresarea situației create. Rezultatele studiilor au văzut lumina tiparului în numeroase publicații. În cadrul Secției de Științe Medicale a Academiei de Științe a Moldovei, au fost organizate câteva conferințe, consacrate problemelor actuale ale familiei și societății. Pentru academicianul Gheorghe Paladi știința este o parte indispensabilă a existenței, un factor important de integrare a societății. Activitatea sa științifică a constituit dintotdeauna o necesitate, o posibilitate de a acumula cunoștințe noi, de a face o interconexiune cu generațiile viitoare și a stabili relații pe plan internațional. Domnia sa a știut să îmbine răbdarea de a aștepta momentul prielnic și curajul de a propune aspecte noi ale diverselor teme cercetate.

Academicianul Gheorghe Paladi este autorul a peste 500 de lucrări publicate în țară și peste hotare, inclusiv 22 monografii, 28 de recomandări metodice. Sub îndrumarea științifică a domniei sale au fost susținute 32 de teze de doctor și doctor habilitat în medicină, a format o pleiadă de personalități de vază în domeniul obstetricii și ginecologiei în Republica Moldova, printre care profesorii P. Roșca, O. Cernetchi, conferențiarul Gh. Marcu, N. Banari, M. Moldovanu, M. Poclitari, L. Bucătaru, A. Musteață, T. Eșanu, Z. Sârbu, R. Comendant, O. Popușoi, Iu.

Dondiuc, O. Samoilova, O. Șalari, O. Corlăteanu etc. Pe parcursul anilor, academicianul Gheorghe Paladi a participat la multiple conferințe științifice, congrese, simpozioane naționale și internaționale, în cadrul cărora și-a expus propria viziune în diverse domenii medico-sociale ale științei, împărtășindu-și propria experiență. Prin aceasta, domnia sa a contribuit la dezvoltarea cercetărilor științifice și a serviciului obstetrical-ginecologic, la consolidarea sistemului ocrotirii sănătății din republică. Activitatea sa științifico-practică fructuoasă a fost înalt apreciată cu numeroase distincții: Ordinul Republicii (1995), titlul de laureat al Premiului de Stat al Republicii Moldova în domeniul științei, tehnicii și producției (2001), medalia Prezidiului AȘM „D. Cantemir”. Prin decretul Președintelui RM a fost decorat cu medalia „Nicolae Testemițanu” (2004). În 2005, i-a fost conferită Diploma de excelență a Societății de Obstetrică și Ginecologie din România. Academicianul Gheorghe Paladi este laureat al Premiului Academiei de Științe a Moldovei pentru lucrările „Bazele obstetricii fiziologice” și „Obstetrică patologică” (2008). Experiența academicianului Gheorghe Paladi în domeniul ocrotirii sănătății mamei și copilului este impresionantă. Entuziasmul de care a dat dovadă pe parcursul bogatei sale activități, l-a ajutat să-și realizeze cele propuse, nu doar prin depășirea unor criterii și standarde, dar și prin colosala dăruire de sine, rezultatele căreia sunt încoronate de succes. Academicianul Gheorghe Paladi este un specialist obstetrician-ginecolog prin vocație, un distins om de știință și o personalitate notorie în elita academică și cultura națională. Frumoasa aniversare, a 90-a, de la nașterea Domnului academician Gheorghe Paladi, este un prilej special pentru colectivul Catedrei Obstetrică și Ginecologie (Facultatea Rezidențiat) a USMF “Nicolae Testemițanu”, de a aduce un sincer omagiu și elogii unei distinse personalități a elitei științifice din Republica Moldova. Una dintre doleanțele pe care i le adresăm este să fie mereu însoțit de energia creativă care îl caracterizează. Sa fie sănătos, bine dispus și întotdeauna alături de cei dragi.

Laudatio



O scrisoare de apreciere a valorii incontestabile și a competenței academicianului
Gheorghe Paladi departe de hotarele țării



*Profesor
Traian REBEDA
(București).*


Stimată dnă Profesor Olga Cernețchi,

Încerc un sentiment de admirație pentru colegii noștri de la Chișinău, care au grijă să-și cinstească înaintașii înainte de a se stinge din viață. Numele dlui Profesor Gheorghe Palade a depășit demult granițele țării D-voastră, fiind recunoscut încă din tinerețe ca un șef de școală de prestigiu, care a contribuit imens la ridicarea nivelului învățământului medical de la Chișinău. Întâmplarea a făcut ca să-l cunosc foarte bine, cred că de peste 35 ani, când venea foarte des la marele savant român Prof. dr. Eugen Aburel, al cărui colaborator eram. Dorința sa de a cunoaște tot ceea ce apărea nou în domeniul specialității și în medicină în general l-a determinat să aibă relații apropiate cu marii dascăli ai timpului și mai ales cu Profesorul Eugen Aburel, pe care îl vizita foarte des. Sunt sigur că recunoaște că aceste întâlniri i-au fost de mare folos pentru afirmarea sa ca profesor și cercetător și poate și mai mult. Din această perioadă s-a legat prietenia noastră și ani de-a rândul am întreținut relații apropiate, care s-au consolidat la întâlnirile prilejuite de congrese și conferințe de specialitate.

Un moment important, care mi-a dat prilejul să-i recunosc și calitățile excepționale de organizator de reuniuni științifice, a fost prilejuit de Conferința internațională de obstetrică și ginecologie,

patronată de dânsul acum vreo 20 de ani la Chișinău, la care am participat, dându-mi prilej să remarc cu bucurie succesul raportat de Domnia sa la această Conferință. Noi am avut grijă să-l invităm la reuniunile noastre profesionale și l-am primit totdeauna ca pe oaspete de onoare. Mă bucur din toată inima, pentru că un model de profesor, medic, om și cetățean de excepție are prilejul să constate că toată strădania sa i-a permis nu numai să urce pe cele mai înalte trepte profesionale, ci totodată să fie admirat și elogiat de discipolii și colegii săi. Cu regretul că nu pot participa la această sărbătoare, îi doresc Dlui Profesor Gh. Palade ani mulți în sănătate deplină, fiind sigur că încă mai poate contribui la progresul specialității noastre.

Prof. dr. Traian Rebeda



U.M.F."Carol Davila"București
CLINICA DE OBSTETRICĂ SI GINECOLOGIE
SPITALUL UNIVERSITAR BUCUREȘTI

C ă t r e ,

PREZIDIUL ACADEMIEI DE ȘTIINȚE A
REPUBLICII MOLDOVA

Universitatea de Stat de Medicină și Farmacie
"N.Testemițanu"

Ne umple inima de bucurie faptul că frații noștri de peste Prut au reprezentanți de mare prestigiu în toate domeniile.

Totodată avem o mare satisfacție că instituțiile abilitate au grije să evidențieze figurile remarcabile ale științei medicale din Republica Moldova Dl.Prof.Ghe.Paladi ocupând un loc de frunte în rândul numelor de mare prestigiu ale savanților din Moldova.

Omagierea de către Academia de Științe a Republicii Moldova, cu prilejul împlinirii la 9 mai 1999 a vârstei de 70 ani apare ca o recunoaștere a celor 46 ani de activitate științifică, pedagogică și practică de excepție a D-lui Academician Prof.Dr.Ghe.Paladi, care îi conferă un loc de mare cinste în rândul celor mai reputați șefi de școală medicală ai epocii actuale.

Confrații săi din România profită de acest prilej și vin cu felicitări și îi urează ani mulți în sănătate deplină.

În fruntea lor cu cele mai alese sentimente - Academicianul Prof.Dr.Traian Rebedea îl îmbrățișează prietenește și împărtășește întreaga bucurie pentru recunoașterea meritelor deosebite ale distinsului său coleg și amic, Academicianul Prof.Dr.Ghe.Paladi, urându-i ani mulți fericiți !

București, 29 aprilie 1999,

Acad.Prof.Dr.Traian Rebedea

Traian Rebedea



INSTITUTUL PENTRU OCROTIREA MAMEI-SI CŢIPŢULUI
CLINICA DE OBSTETRICA SI GINECOLOGIE - POLIZU

STR. POLIZU NR. 3B-52, SECTOR
78 126 BUCURESTI
Tel: +(401) 650 3741
Fax: +(401) 650 6746



Stimate Domnule Academician,

Am consultat cu mult interes si deosebita
plăcere cartea Dvs. "Ginecologie" pe care ati avut
amabilitatea să mi-o dăruiti -

Vă felicit pentru această realizare care reprezintă
o operă de referință atât conceptual cât și tipografică.
De altfel, în primul articol pe care l-am
scris pentru "Medicina Modernă", v-am utilizat
din plin.
Vă mulțumesc imă odată și vă doresc noi
succese.

Al Dvs. Vasile

Prof. Dr. LUCA VASILE

Manualul "Ginecologia" va servi ca un îndrumător pentru
studenți, stagieri, rezidenți și pentru medici specialiști ginecologi
din Republica Moldova și din România.

6 aprilie 1998



prof. dr. Negură Antronic,
Membru Emerit al Academiei de
Științe Medicale din România

File de album



Congresul Internațional al medicilor obstetricieni-ginecologi, Moscova. Împreună cu prof. Eugen Aburel (România), prof. Purandare (India), prof. Klik (SUA).



Delegat la Congresul Mondial al medicilor (Gh. Palade e în rândul doi, al doilea din dreapta).

India



În vizită la președintele țării, Șastri.



La un Congres Internațional în India



Profesorul Gheorghe Paladi la o stagiere la Paris (Franța)

FRANȚA



A fost prima țară capitalistă vizitată de mine. E cea mai mare ca suprafață din Europa Occidentală. Au rămas în memorie Notre-Dame de Paris, Sena, Palatul Invalizilor, unde se păstrează rămășițele pământești ale lui Napoleon Bonaparte, Turnul Eiffel, Montmartre, muzeele istorice Luvru, Versailles, cu sculpturile lui Roden, atâtea altele. Franța are cu ce fascina pe oricare vizitator. Aș aminti aici Pădurea Boulogne din apropierea Parisului, un adevărat colț de rai. Am făcut acolo pe timpuri stagieri la un vestit Institut internațional de pediatrie.



Domnul academician Gheorghe Palade este unul din rarii savanți de la noi, care în anii regimului sovietic a avut, totuși, posibilitatea să participe la multe foruri științifice internaționale (aici la Congresul din Mexico).



Domnul academician Gheorghe Paladi după înmânarea Premiului de Stat în domeniul științei, tehnicii și producției (2001)

BIBLIOGRAFIE

Publicații științifice

Teze de doctor și doctor habilitat în științe medicale

1. **Паллади, Г. А.** Обмен фосфора у матери и плода : (эксперим. исслед. с применением P^{32}) : автореф. дис. ... канд. мед. наук. – Кишинев, 1957. – 15 с.
2. **Паллади, Г. А.** Диагностика и лечение токсоплазмоза в акушерстве : (клинико-экспериментальное исслед.) : дис. на соиск. ученой степ. д-ра мед. наук / Г. А. Паллади ; науч. конс.: Л. С. Персианинов, Д. Н. Засухин, А. З. Кочергинский ; Кишиневский Государственный Медицинский Институт. – Кишинев, 1966. – 407 с. : ил.

Monografii

1978

3. **Паллади, Г. А.** Глюкокортикоиды в системе мать-плацента-плод / Г. А. Паллади, М. Г. Поклитарь, Э. В. Мукуцэ. – Кишинев : Штиинца, 1978. - 102 с.

1980

4. **Паллади, Г. А.** Некоторые особенности гомеостаза матери и плода / Г. А. Паллади, Я. В. Метакса, Г. А. Марку ; отв. ред.: П. Д. Рошка. – Кишинев : Штиинца, 1980. – 224 с.

1981

5. **Паллади, Г. А.** Гигиена брака / Г. А. Паллади, М. И. Штемберг. – Кишинев : Картя молдовеняскэ, 1981. – 224 с.

1982

6. Вихляева, Е. М. Патогенез, клиника и лечение миомы матки / Е. М. Вихляева, Г. А. Паллади. – Кишинев : Штиинца, 1982. – 300 с.

1986

7. **Паллади, Г. А.** Консервативная терапия больных миомой матки / **Г. А. Паллади, В. Т. Ткаченко, Н. В. Брежнева.** – Кишинев : Штиинца, 1986. – 167 с.

1987

8. **Паллади, Г. А.** Гигиена брака / **Г. А. Паллади, М. И. Штемберг.** – Изд. 2-е, перераб. и доп. – Кишинев: Картя молдовеняскэ, 1987. – 320 с.

1988

9. **Паллади, Г. А.** Эпидемиологические аспекты гинекологических заболеваний в Молдавской ССР / **Г. А. Паллади, М. И. Штемберг, О. Г. Самойлова.** – Кишинев : Штиинца, 1988. – 213 с.

1990

10. **Паллади, Г. А.** Откровенно об интимной жизни / **Г. А. Паллади, М. И. Штемберг, А. М. Ермичев.** – Кишинев : Сигма, 1990. – 54 с.

1991

11. Гармония интимных отношений / **Г. А. Паллади, М. И. Штемберг, В. М. Михлин, К. Л. Шендря.** – Кишинев : Тимпул, 1991. – 188 с.

1993

12. Воспалительные заболевания женских половых органов / **Г. Паллади, М. Штемберг, Г. Марку, Н. Королькова.** – Кишинев : Universitas, 1993. – 144 с.

1994

13. Нарушения менструальной функции / **Г. А. Паллади, М. И. Штемберг, П. Д. Рошка [и др.]** – Кишинэу : Colibris, 1994. – 113 с.

1995

14. Familia – elementul natural și fundamental al societății : [monografie] / **Gheorghe Paladi, S. Pahopol, A. Roșca [et al.]** ; Acad. de Șt. a Republicii Moldova. – Chișinău, 1995. – 64 p.

1997

15. **Paladi, Gheorghe.** Ginecologie / **Gheorghe Paladi**; Universitatea de Stat de Medicină și Farmacie "Nicolae Testemițanu". – Chișinău : Arc, 1997. – 486 p.

1999

16. **Paladi, Gheorghe.** Ginecologie endocrinologică. – Chișinău, 1999. – 306 p.

17. **Paladi, Gheorghe.** Maladiile sexual transmisibile. – Chișinău, 1999. – 126 p.

2001

18. Principii de organizare și acordare a asistenței perinatale : Ghidul A Național de Perinatologie : (destinat medicilor de familie, lucrătorilor medicali medii, specialiștilor din diverse domenii) / colectiv de aut.: Eugen Gladun, Petru Stratulat, M. Strătilă, **Gheorghe Paladi** [et al.] ; sub red.: P. Stratulat, M. Strătilă ; Institutul de Cercetări Științifice în Domeniul Ocrotirii Sănătății Mamei și Copilului ; Universitatea de Stat de Medicină și Farmacie "Nicolae Testemițanu" ; Asociația Medicilor Obstetricieni-Ginecologi din Republica Moldova ; Asociația de Medicină Perinatală din Republica Moldova. - Chișinău : Tipografia Centrală, 2001. – 112 p.

2003

19. Sarcina și bolile asociate / **Gheorghe Paladi**, N. Cucuș, Olga Cernetchi [et al.] ; Universitatea de Stat de Medicină și Farmacie "Nicolae Testemițanu", Catedra Obstetrică și Ginecologie. – Chișinău : Medicina, 2003. – 120 p.

2004

20. Fiziologia și patologia activității contractile a uterului în naștere / **Gheorghe Paladi**, Ia. Metaxa, Olga Cernetchi, Uliana Tabuica ; Universitatea de Stat de Medicină și Farmacie "Nicolae Testemițanu", Catedra Obstetrică și ginecologie. - Chișinău : Medicina, 2004. - 116 p.

2007

21. Boala trofoblastică gestațională / **Gheorghe Paladi**, Olga Cernetchi, Uliana Tabuica, Corina Iliadi ; Universitatea de Stat de Medicină și Farmacie "Nicolae Testemițanu", Catedra Obstetrică și ginecologie. – Chișinău : Medicina, 2007. - 98 p.
22. **Paladi, Gheorghe.** Obstetrica patologică. Vol. 2 / **Gheorghe Paladi**, Olga Cernetchi ; colab.: T. Eșanu, Z. Sârbu [et al.] ; Universitatea de Stat de Medicină și Farmacie "Nicolae Testemițanu". – Chișinău : Medicina, 2007. – 744 p.
23. Transformări demografice, viața familială și sănătatea populației : (monografie) / **Gheorghe Paladi**, A. Matei, O. Gagauz, I. Caunenco ; AȘM, Institutul de Filozofie, Sociologie și Științe Politice, Sec. Cercetări Socio-Demografice ale Familiei. - Chișinău : [s. n.], 2007. – 340 p.

2009

24. Cartea Verde a Populației Republicii Moldova / C. Matei, **Gheorghe Paladi**, V. Sainsus, O. Gagauz ; Comisia Națională pentru Populație și Dezvoltare. – Chișinău : Statistica, 2009. - 56 p.
25. **Paladi, Gheorghe**. Îmbătrânirea populației în Republica Moldova: consecințe economice și sociale / **Gheorghe Paladi**, Olga Gagauz, Olga Penina ; redactor responsabil: **Gheorghe Paladi** ; Academia de Științe a Moldovei, Institutul Integrare Europeană și Științe Politice, Sector Demografie. - Chișinău : [s. n.], 2009. - 204 p.

2010

26. **Паллади, Георгий**. Основные вызовы демографической безопасности : сходства и различия в Молдове и Беларуси / **Георгий Паллади**, Л. Шахотько, О. Гагауз ; Академия Наук Молдовы, Институт Европейской Интеграции и политических наук. - Chișinău : Știința, 2010. - 294 с.

2012

27. Retardul de dezvoltare intrauterină a fătului: aspecte de diagnostic și conduită : Monografie / **Gheorghe Paladi**, Olga Cernetchi, Corina Iliadi-Tulbure, Uliana Tabuica. – Chișinău, 2012. - 160 p.

2013

28. Protocoale și algoritmi obstetricali / **Gheorghe Paladi**, Ș. Gațcan, P. Stratulat, I. Carauș ; Ministerul Sănătății al Republicii Moldova ; IMSP Institutul Mamei și Copilului ; Asociația de Medicină Perinatală din Republica Moldova. – Chișinău : [s. n.], 2013. – 168 p.

2014

29. Profilul sociodemografic al Republicii Moldova la 20 de ani după adoptarea Programului de Acțiune de la Cairo / **Gheorghe Paladi**, V. Bodrug-Lungu, M. Buciuceanu-Vrabie [et al.] ; resp. de ed.: O. Gagauz ; red.: T. Osmochescu ; Inst. Naț. de Cercetări Economice, Centrul de Cercetări Demografice, Acad. de Științe a Moldovei. – Chișinău : [s. n.], 2014. – 144 p.

Articole științifice

1956

30. **Паллади, Г. А.** Фосфорный обмен в организме матери и плода в разные сроки беременности : (эксперим. исслед. с применением

радиоактивного фосфора P^{32}) // Четырнадцатая научная сессия по итогам работ за 1955 год : тез. докл., апр. 1956 / Кишинев. гос. мед. ин-т. – Кишинев. – С. 61-62; Труды Кишиневского государственного медицинского института. – Кишинев, 1956. – Т. 5. – С. 191-196.

1957

31. **Паллади, Г. А.** Изучение обменных процессов в тканях и органах у животных и их плодов в разные сроки беременности с применением радиоактивного фосфора // 15-я научная сессия, май 1957 : тезисы докладов / Кишинев. гос. мед. ин-т. – Кишинев, 1957. – С. 50-51.

1959

32. **Паллади, Г. А.** Распределение радиоактивного фосфора (P^{32}) и удельная активность в тканях и органах плодов в различные сроки антенатального периода // 2-ая Респ. конф. онкологов и 3-я Респ. конф. рентгенологов и радиологов МССР совместно с выездной сессией Института онкологии АМН СССР и Государственного научно-исследовательского Рентгено-радиологического института МЗ РСФСР, 23-25 сент. 1959 г. : тезисы докладов. – Кишинев, 1959. – С. 73-74.

1960

33. **Паллади, Г. А.** Ун каз де сарчинэ абдоминалэ тардивэ / **Г. А. Паллади, Я. П. Цвайнер** // Пэзиря сэнэтэций. – 1960. - № 6. – П. 55 ; Здравоохр. (Кишинев). – 1960. - № 6. – С. 55.

1961

34. **Паллади, Г. А.** Колпачки из гетерогенной брюшины для контрацепции // Тезисы докладов 19-й очередной научной сессии Кишиневского мед. института по итогам научно-исследовательской работы за 1960 год / отв. ред. заслуж. деят. науки проф. А. Н. Молохов. – Кишинев, 1961. – С. 127-128.

1962

35. Об обоснованности акушерских операций по материалам некоторых родовспомогательных учреждений Молдавской ССР / А. З. Кочергинский, **Г. А. Паллади**, М. И. Штемберг [и др.] // Вопросы акушерско-гинекологической практики : тр. / Кишинев. гос. мед. ин-т. – Кишинев, 1962. – Т. 17. - С. 53-57.
36. **Паллади, Г. А.** Беременность, роды и исход для плода при изоантигенной несовместимости / **Г. А. Паллади, С. В. Михлина** // Вопросы акушерско-гинекологической практики тр. / Кишинев. гос. мед. ин-т. – Кишинев, 1962. – Т. 17. – С. 50-52.

37. **Паллади, Г. А.** Дин експериенца де апликаре а апаратулуй де вид. (Дупэ материалеле институциилор обстетриче дин Кишинэу) / **Г. А. Паллади, Т. З. Якубсон** // Пэзиря сэнэтэций. – 1962. - № 3. – П. 45-47 ; Здравоохр. (Кишинев). – 1962. - № 3. – С. 45-47.
38. **Паллади, Г. А.** Морталитатя прин хеморажие ын травалиу ши кэиле редучерий ей // Пэзиря сэнэтэций. – 1962. - № 3. – П. 6-10; Здравоохр. (Кишинев). – 1962. - № 3. – С. 6-10.

1963

39. Контрибуций ла епидемиоложия ши эпизоотоложия токсоплазмозей ын Молдова / **Е. А. Шевкунова, З. В. Дунаева, В. Н. Бобровский, Г. А. Паллади** [и др.] // Пэзиря сэнэтэций. - 1963. - № 6. – П. 17-21; Здравоохр. (Кишинев). – 1963. - № 6. – С. 17-21.

1964

40. **Паллади, Г. А.** Лечение экспериментального токсоплазмоза мономицином и олеандомицином // Вопросы акушерско-гинекологической практики: тр. / Кишинев. мед. ин-т. – Кишинев, 1964. - Т. 17, Вып. 2. – С. 13-16.
41. **Палади, Г. А.** Материале привинд студия епидемиоложией токсоплазмозей принтре мунчиторий фермелор зоотехниче дин райоанеле нордиче але Молдовей / **Г. А. Палади, И. Е. Гарабажиу, Я. П. Цвайнер** // Пэзиря сэнэтэций. – 1964. - № 6. – П. 12-15 ; Здравоохр. (Кишинев). – 1964. - № 6. – С. 11-15.
42. Состояние и пути улучшения гинекологической помощи в Молдавской ССР / **А. З. Кочергинский, М. Я. Гехтман, Г. А. Палладий** [и др.] // Доклады 22-й очередной научной сессии Кишиневского медицинского института по итогам научно-исследовательской работы за 1963 год. – Кишинев, 1964. – С. 15-17.

1965

43. **Паллади, Г. А.** К вопросу влияния хлорида на беременность и плод / **Г. А. Паллади, И. Е. Гарабажиу, Т. М. Тиховская** // Материалы конференции докторантов, аспирантов и ординаторов КГМИ. – Кишинев, 1965. – С. 97-98.
44. **Паллади, Г. А.** Лечение острого экспериментального токсоплазмоза мышей некоторыми антибиотиками и сульфаниламидными препаратами длительного действия // Материалы конференции докторантов, аспирантов и ординаторов КГМИ. – Кишинев, 1965. – С. 98-100.

45. Паллади, Г. А. Некоторые актуальные вопросы токсоплазмоза // Акушерство и гинекология. – 1965. - № 6. – С. 16-21.

46. Паллади, Г. А. Токсоплазмоз как одна из причин эмбрио- и фетопатии // Материалы конференции докторантов, аспирантов и ординаторов КГМИ. – Кишинев, 1965. – С. 100-101.

1966

47. Гарабажиу, И. Е. Влияние хлорида на кроветворную систему в эксперименте / И. Е. Гарабажиу, Г. А. Паллади // Доклады 24-й очередной научной сессии Кишиневского медицинского института по итогам научно-исследовательской работы за 1965 год. – Кишинев, 1966. – С. 216-217.

48. Паллади, Г. А. Изменение периферической крови и миелограммы беременных животных под влиянием хлорида / Г. А. Паллади, И. Е. Гарабажиу // Доклады конференции докторантов, аспирантов и ординаторов. – Кишинев, 1966. – С. 161-168.

49. Паллади, Г. А. Случай заболевания острым приобретенным токсоплазмозом у девочки 9 лет / Г. А. Паллади, И. Е. Гарабажиу, А. Б. Штеренберг // Доклады конференции докторантов, аспирантов и ординаторов. – Кишинев, 1966. – С. 169-171.

50. Паллади, Г. А. Токсическое действие хлорида на организм беременного животного // Доклады 24-й очередной научной сессии Кишиневского медицинского института по итогам научно-исследовательской работы за 1965 год. – Кишинев, 1966. – С. 221-222.

1967

51. Палади, Г. А. Дезволтаря сервичиулуй обстетрико-жинеколожик ын Република Молдовеняскэ / Г. А. Палади, П. Д. Рошка // Окротиря сэнэтэций. – 1967. - № 4. – П. 16-20 ; Здравоохр. (Кишинев). – 1967. - № 4. – С. 16-21.

52. Паллади, Г. А. Интраамниональное введение гипертонического раствора как метод прерывания беременности поздних сроков / Г. А. Паллади, Т. Г. Куча // Труды первой научно-практической конференции врачей, посвященной 5-летию 1-й городской клинической больницы. – Кишинев, 1967. – С. 65-66.

1968

53. Палади, Г. А. Кэиле редучерий континуе а морталитэций перинатале ын РСС Молдовеняскэ / Г. А. Палади, М. Н. Молдовану, П. Д. Рошка //

Окротиря сэнэтэций. – 1968. - № 3. – П. 10-13 ; Здравоохр. (Кишинев). –1968. - № 3. – С. 10-13.

54. **Палади, Г. А.** Унеле кестиунь привинд редучеря континуэ а морталитэций матерне ын РСС Молдовеняскэ / **Г. А. Палади**, М. Н. Молдовану, П. Д. Рошка // Окротиря сэнэтэций. – 1968. - № 2. – П. 3-7 ; Здравоохр. (Кишинев). –1968. - № 2. – С. 3-7.

1969

55. Гетман, И. Е. Об изменениях во внутренних органах беременных собак и их плодов под действием хлорида / И. Е. Гетман, **Г. А. Палади** // Доклады 25-й очередной научной сессии Кишиневского медицинского института. – Кишинев, 1969. – С. 336-337.
56. Куча, Т. Г. Интраамниональное введение гипертонического раствора как метод прерывания беременности поздних сроков / Т. Г. Куча, **Г. А. Паладий** // Четвертая научно-практическая конференция врачей (окт. 1967 г). – Кишинев, 1969. – С. 82-84.
57. **Палади, Г. А.** Тактика моашей ын казул хеморажиилор де деливренцэ ши пуерперале // Окротиря сэнэтэций. – 1969. - № 4. – П. 52-56 ; Здравоохр. (Кишинев). – 1969. - № 4. – С. 52-56.
58. **Палади, Г. А.** Борьба с абортами / **Г. А. Палади**, П. Д. Рошка, М. Н. Молдовану // Материалы второй научно-практической конференции врачей первой городской клинической больницы. – Кишинев, 1969. – С. 75-76.
59. **Палади, Г. А.** Влияние перенесенной беременности на состояние матери, плода и новорожденного / **Г. А. Палади**, О. Г. Самойлова, Я. В. Метакса // Материалы второй научно-практической конференции врачей первой городской клинической больницы. - Кишинев, 1969. – С. 73-75.
60. **Палади, Г. А.** Колхозные родильные дома и перспектива их дальнейшего развития в Молдавской ССР / **Г. А. Палади**, П. Д. Рошка, М. Н. Молдовану // Доклады 25-й очередной научной сессии Кишиневского медицинского института. – Кишинев, 1969. – С. 338-339.
61. **Палади, Г. А.** Мероприятия по снижению материнской смертности в Молдавской ССР / **Г. А. Палади**, П. Д. Рошка, М. Н. Молдовану // Материалы второй научно-практической конференции врачей первой городской клинической больницы. – Кишинев, 1969. – С. 76-78.

62. **Паллади, Г. А.** Некоторые вопросы дальнейшего развития акушерско-гинекологической помощи в Молдавской ССР / **Г. А. Паллади, П. Д. Рошка** // 12-й Всесоюз. съезд акушеров-гинекологов (Кишинев, 6-11 окт. 1963 г.) : тез. докл. – Москва, 1969. – С. 145-146.

1970

63. **Котович, В. А.** Пути дальнейшего снижения антенатальной мертворождаемости / **В. А. Котович, Г. А. Паллади** // Материалы научно-практической конференции врачей 4-й городской клинической больницы. – Кишинев, 1970. – С. 128-129.

64. **Куча, Т. Г.** Инстиларя интраамниотикэ а солуцией де клорурэ де содиу де 20% ын скопул ынтреруперий артифициале а сарчиний авансате / **Т. Г. Куча, Г. А. Палади, Г. А. Марку** // Окротиря сэнэтэций. - 1970. - № 5. – П. 25-27 ; Здравоохр. (Кишинев). -1970. - № 5. – С. 25-27.

65. **Палади, Г. А. В. И.** Ленин ши проблемеле окротирий сэнэтэций мамей ши копилулуй / **Г. А. Палади, Д. А. Кристиан** // Окротиря сэнэтэций. - 1970. - № 1. – П. 11-15 ; Здравоохр. (Кишинев). – 1970. - № 1. – С. 11-15.

66. **Палади, Г. А.** Сфыршитул наштерий пентру мамэ ын казул сарчиний прелунжете / **Г. А. Палади, Я. В. Метакса, О. Г. Самойлова** // Окротиря сэнэтэций. –1970. - № 1. – П. 23-26 ; Здравоохр. (Кишинев). – 1970. - № 1. – С. 23-26.

67. **Паллади, Г. А.** Влияние перенесенной беременности на исход родов для матери / **Г. А. Паллади, Я. В. Метакса, О. Г. Самойлова** // Материалы научно-практической конференции врачей 4-й городской клинической больницы. – Кишинев, 1970. – С. 124-125.

68. **Паллади, Г. А.** Влияние перенесенной беременности на исход родов для плода и новорожденного / **Г. А. Паллади, Я. В. Метакса, О. Г. Самойлова** // Материалы научно-практической конференции врачей 4-й городской клинической больницы. – Кишинев, 1970. – С. 125-126.

69. **Паллади, Г. А.** К вопросу раннего вставания и ранней выписки родильниц из стационара / **Г. А. Паллади, Г. А. Марку, И. Ф. Цуркан** // Пятая научно-практическая конференция врачей : (тез. докл.). – Кишинев, 1970. – С. 84-86.

70. **Паллади, Г. А.** Некоторые вопросы организации акушерско-гинекологической помощи в сельской местности Молдавской ССР / **Г. А. Паллади, П. Д. Рошка** // Материалы 1-го съезда сельских врачей Молдавской ССР (18-19 июня 1970 г.). – Кишинев, 1970. – С. 108-111.

71. **Паллади, Г. А.** Применение амниоскопии при переносимой беременности / **Г. А. Паллади, Я. В. Метакса, О. Г. Самойлова** // Материалы научно-практической конференции врачей 4-й городской клинической больницы. – Кишинев, 1970. – С. 126-127.
72. **Палади, Г. А.** Сфыршитул наштерий пентру фэт ши ноу-нэскут ын казул сарчиний прелунжите // **Г. А. Палади, Я. В. Метакса, О. Г. Самойлова** // Окротиря сэнэтэций. – 1970. - № 2. – П. 46-49 ; Здравоохр. (Кишинев). – 1970. - № 2. – С. 46-49.

1971

73. Операция чезарианэ ын обстетрика модернэ / **Г. А. Палади, Г. А. Марку, П. Д. Рошка, Е. Л. Елени** // Окротиря сэнэтэций. – 1971. - № 6. – П. 3-9 ; Здравоохр. (Кишинев). – 1971. - № 6. – С. 3-8.
74. **Палади, Г. А.** Апликаря амниоскопией ын казул сарчиний прелунжите / **Г. А. Палади, О. Г. Самойлова** // Окротиря сэнэтэций. – 1971. - № 2. – П. 24-26 ; Здравоохр. (Кишинев). – 1971. - № 2. - С. 24-26.
75. **Паллади, Г. А.** Диагностика и терапия перенашивания беременности / **Г. А. Паллади, Я. В. Метакса, О. Г. Самойлова** // Вопр. охраны материнства и детства. – 1971. - № 6. – С. 92-93.
76. **Паллади, Г. А.** Некоторые итоги изучения токсоплазмоза у беременных в Молдавской ССР // Всесоюзный симпозиум по токсоплазмозу : (итоги изучения проблемы токсоплазмоза в СССР и пути дальнейшего улучшения профилактики, диагностики и лечения этого заболевания), 14-16 дек. 1971 г. : (крат. тез.). – Москва, 1971. – С. 75-76.
77. **Паллади, Г. А.** Опыт работы акушерско-гинекологических учреждений Молдавской ССР / **Г. А. Паллади, П. Д. Рошка** // Труды 12-го Всесоюз. съезда акуш.-гин. Кишинев, 6-11 окт. 1969 г. – Москва, 1971. – С. 53-57.

1972

78. **Palladi, Gheorghe.** Correlation between some biochemical parameters in amniotic liquid fetal and maternal blood during pregnancy and labour / **Gheorghe Palladi, G. A. Marcu** // Third European Congr. of perinatal medicine. – Lausanne (Switzerland), 1972.
79. **Паллади, Г. А.** Динамика изменения кислотно-щелочного равновесия и электролитного состава крови матери, плода и околоплодных вод при нормальной беременности, преждевременных, срочных и запоздалых

- родах / **Г. А. Паллади**, Г. А. Марку // Материалы 1-й науч. конф. акушеров-гинекологов Литовской, Латвийской и Эстонской ССР. – Каунас, 1972. – С. 78-80.
80. **Паллади, Г. А.** Значение чрезматочной тазовой флебографии для определения полноценности рубца на матке после классического кесарева сечения / **Г. А. Паллади**, А. Л. Воловский, Б. Г. Иванцов // Акушерство и гинекология. – 1972. - № 6. – С. 56-59.
81. **Паллади, Г. А.** Кислотно-щелочное равновесие и электролитный баланс крови матери, плода и околоплодных вод при нормальном и осложненном течении беременности и родов / **Г. А. Паллади**, Г. А. Марку, Т. Г. Куча // Актуальн. вопр. акушерства и гинекологии : матер. 1-го съезда врачей акушеров-гинекологов Молдавии. – Кишинев, 1972. – С. 35-36.
82. **Паллади, Г. А.** Кислотно-щелочное равновесие, электролитный и аминокислотный состав околоплодных вод при нормальном осложненном течении беременности и родов / **Г. А. Паллади**, Г. А. Марку // Матер. 1-го съезда врачей акушеров-гинекологов Узбекистана. – Ташкент, 1972. – С. 233-234.
83. **Паллади, Г. А.** Корреляция между некоторыми биохимическими сдвигами в околоплодных водах крови плода и матери при беременности и родах // Материалы 1-й науч. конф. сотрудников кафедр акуш. и гин. леч. ф-та Кишиневского и Одесского мед. ин-тов 25 янв. 1972 г. – Кишинев, 1972. – С. 5-9.
84. **Паллади, Г. А.** Материнская смертность по республике и мероприятия по ее снижению / **Г. А. Паллади**, П. Д. Рошка // Актуальн. вопр. акушерства и гинекологии. Матер. 1-го съезда врачей акуш.-гинекологов Молдавии. – Кишинев, 1972. – С. 14-16.
85. **Паллади, Г. А.** Обмен глюкокортикоидных гормонов между матерью и плодом во время беременности и родов / **Г. А. Паллади**, Г. А. Марку, Я. В. Метакса // Акушерство и гинекология. – 1972. - № 11. – С. 25-30.
86. **Паллади, Г. А.** Обмен глюкокортикоидов между матерью и плодом во время физиологических родов / **Г. А. Паллади**, Г. А. Марку, Э. В. Мукуцэ // Материалы 1-й науч. конф. акушеров-гинекологов Литовской, Латвийской и Эстонской ССР. – Каунас, 1972. – С. 81-83.
87. **Паллади, Г. А.** Опыт использования чрезматочной тазовой флебографии в комплексной рентгенодиагностике полноценности рубца на матке после кесарева сечения / **Г. А. Паллади**, А. Л.

Воловский, Б. Г. Иванцов // Актуальн. вопр. акушерства и гинекологии. Матер. 1-го съезда врачей акушеров-гинекологов Молдавии. – Кишинев, 1972. – С. 115-116.

88. **Паллади, Г. А.** Основные направления научных исследований кафедры акушерства и гинекологии лечебного факультета Кишиневского медицинского института // Актуальн. вопр. акушерства и гинекологии. Матер. 1-го съезда врачей акуш.-гинекологов Молдавии. – Кишинев, 1972 – С. 5-6.
89. **Паллади, Г. А.** Отдаленные результаты операции кесарева сечения / **Г. А. Паллади, Б. Г. Иванцов** // Материалы 1-й науч. конф. сотрудников кафедр акуш. и гин. леч. ф-та Кишинев и Одесского мед. ин-тов 25 янв. 1972 г. – Кишинев, 1972. – С. 35-36.
90. **Паллади, Г. А.** Перспективы развития акушерско-гинекологической помощи в Молдавской ССР / **Г. А. Паллади, П. Д. Рошка** // Актуальн. вопр. акушерства и гинекологии: Матер. 1-го съезда врачей акуш.-гинекологов Молдавии. – Кишинев, 1972. – С. 7-9.
91. **Паллади, Г. А.** Прерывание беременности поздних сроков интраамниальным трансцервикальным введением гипертонического раствора хлористого натрия / **Г. А. Паллади, Г. А. Марку, Т. Г. Куча** // Акушерство и гинекология. – 1972. - № 5. – С. 58-61.

1973

92. Мукуцэ, Э. В. Изменение содержания глюкокортикоидных гормонов у матери и плода во время беременности и родов / **Э. В. Мукуцэ, Г. А. Паллади** // Тез. докл. 7-го Междунар. конгр. акушеров-гинекологов. – Москва, 1973. – С. 180-181.
93. **Палади, Г. А.** Старя функционалэ а оварелор ши а кортикосупрареналелор ын хеморажииле утерине дисфункционале / **Г. А. Палади, Л. Г. Букатарь** // Окротиря сэнэтэций. – 1973. - № 4. – П. 33-34 ; Здравоохр. (Кишинев). – 1973. - № 4. – С. 33-34.
94. **Палади, Г. А.** Старя фэтулуй ши а ноу-нэскутулуй ла мамеле ку лезиунь валвуларе реуматиче / **Г. А. Палади, Я. В. Метакса, Н. П. Банару** // Окротиря сэнэтэций. – 1973. - № 6. – П. 15-17 ; Здравоохр. (Кишинев). –1973. - № 6. – С. 15-17.
95. **Паллади, Г. А.** Глюкокортикоидная функция коры надпочечников у беременных с ревматическими пороками сердца / **Г. А. Паллади, Я. В. Метакса** // Акушерство и гинекология. – 1973. - № 11. – С. 58-60.

96. **Паллади, Г. А.** Исследование околоплодной жидкости, как вспомогательного метода определения срока беременности и зрелости плода / **Г. А. Паллади, Г. А. Марку, Т. Г. Куча** // Вопросы акушерства и гинекологии : материалы совм. конф. каф. акушерства и гинекологии Кишинев. гос. мед. ин-та и 1-го Моск. мед. ин-та им. И. М. Сеченова. – Кишинев, 1973. – С. 23-28.
97. **Паллади, Г. А.** Кислотно-щелочное равновесие у матери и плода во время беременности и в процессе родов при ревматических пороках сердца / **Г. А. Паллади, Я. В. Метакса, Н. П. Банарь** // Акушерство и гинекология. – 1973. - № 7. – С. 18-23.
98. **Паллади, Г. А.** Лечение недонашивания беременности капровестролом / **Г. А. Паллади, С. В. Антониу, Е. В. Мукуцэ** // Вопросы акушерства и гинекологии : материалы совм. конф. каф. акушерства и гинекологии Кишинев. гос. мед. ин-та и 1-го Моск. мед. ин-та им. И. М. Сеченова. – Кишинев, 1973. - С. 46-49.
99. **Паллади, Г. А.** Метаболический фонд аминокислот при нормальном и осложненном течении беременности и родов / **Г. А. Паллади, Г. А. Марку, М. Г. Поклитарь** // Вопросы акушерства и гинекологии : материалы совм. конф. каф. акушерства и гинекологии Кишинев. гос. мед. ин-та и 1-го Моск. мед. ин-та им. И. М. Сеченова. – Кишинев, 1973. - С. 4-9.
100. **Паллади, Г. А.** 1-й съезд акушеров-гинекологов Молдавской ССР // Акушерство и гинекология. – 1973. - № 5. – С. 67-69.
101. **Паллади, Г. А.** Роль околоплодных вод в обмене между матерью и плодом // Тез. докл. 7-го Междунар. конгр. акушеров-гинекологов. – Москва, 1973. – С. 154.
102. Старя асистенцей медикале, акордате популацией инфантиле дин републикэ ши сарчиниле ын легэтурэ ку амелиораря ей континуэ / **С. С. Боршч, Г. А. Палади, Д. А. Кристиан, П. Д. Рошка** // Окротиря сэнэтэций. – 1973. - № 1. – П. 3-8 ; Здравоохр. (Кишинев). – 1973. - № 1. – С. 3-8.

1974

103. **Palladi, Gheorghe.** The Role of the amniotic fluid in the maternal-fetal metabolism // Recent progress in obstetrics and gynaecology. – Amsterdam, 1974. – P. 191-198.
104. **Палади, Г. А.** Дезволтаря окротирий мамей ши а копилулуй ын РСС Молдовеняскэ / **Г. А. Палади, Д. А. Кристиан, П. Д. Рошка** //

Окротирия сэнэтэций. – 1974. - № 5. – П. 20-24 ; Здравоохр. (Кишинев). - 1974. – № 5. – С. 20-24.

105. **Паллади, Г. А.** Беременность и роды у женщин, страдающих пороком сердца / **Г. А. Паллади, Я. В. Метакса, Н. П. Банарь** // Материалы Третьей конференции врачей 1-й клинической больницы г. Кишинева. – Кишинев, 1974. – С. 75-76.
106. **Паллади, Г. А.** Глюкокортикоидная функция коры надпочечников у беременных, страдающих ревматическими пороками сердца, в зависимости от стадии нарушения кровообращения / **Г. А. Паллади, Я. В. Метакса** // Вопр. охраны материнства и детства. – 1974. - № 4. – С. 69-73.
107. **Паллади, Г. А.** Изменения биохимического состава околоплодных вод при нормальном и осложненном течении беременности и родов / **Г. А. Паллади, Г. А. Марку** // Плод и новорожденный : (вопр. перинатальной охраны) : (сб. науч. работ). – Москва, 1974. – С. 135-145.
108. **Паллади, Г. А.** К вопросу о лекарственной терапии поздних токсикозов беременных / **Г. А. Паллади, Я. В. Метакса, И. Ф. Цуркан** // Материалы Третьей конференции врачей 1-й клинической больницы г. Кишинева. – Кишинев, 1974. – С. 68-69.
109. **Паллади, Г. А.** Некоторые особенности клинических проявлений и профилактики поздних токсикозов беременных / **Г. А. Паллади, Я. В. Метакса, И. Ф. Цуркан** // Материалы Третьей конференции врачей 1-й клинической больницы г. Кишинева. – Кишинев, 1974. – С. 67-68.

1975

110. Ку привире ла апликаря прожестинелор синтетиче ной ын практика обстетрико-жинеколожикэ / **Г. А. Палади, М. И. Штемберг, Л. Г. Опря** // Окротирия сэнэтэций. – 1975. - № 5. – П. 7-10 ; Здравоохр. (Кишинев). – 1975. - № 5. – С. 7-10.
111. **Палади, Г. А.** Ку привире ла тактика де кондучере а наштерий ын казул презентациилор пелвиене але фэтулуй / **Г. А. Палади, М. Г. Поклитарь, Е. В. Кириловская** // Окротирия сэнэтэций. – 1975. - № 1. – П. 36-40 ; Здравоохр. (Кишинев). – 1975. - № 1. – С. 36-40.
112. **Палади, Г. А.** Модификаря функцией овариене ла болнавеле ку хеморажий утерине дисфункционале, тратате ку прожестина синтетикэ

бензожестролул / **Г. А. Палади**, Л. Г. Опря // Окротиря сэнэтэций. – 1975. - № 6. – П. 7-9 ; Здравоохр. (Кишинев). – 1975. - № 6. – С. 7-9.

113. **Паллади, Г. А.** Обмен глюкокортикоидных гормонов между матерью и плодом / **Г. А. Паллади**, М. Г. Поклитарь, Е. В. Мукуца // Вопр. охраны материнства и детства. – 1975. - № 7. – С. 66-69.

114. **Паллади, Г. А.** Состояние глюкокортикоидной функции коры надпочечников во время беременности и родов / **Г. А. Паллади**, М. Г. Поклитарь, Е. В. Мукуца // Вопр. охраны материнства и детства. – 1975. - № 6. – С. 61-65.

1976

115. **Palladi, Gheorghe.** Practical value of amniotic fluid examination in the assessment of intrauterine fetal condition // 8th World Congr. of gynaecology and obstetrics. – Mexico, 1976.

116. **Антониу, С. В.** Терапия невынашивания беременности синтетическими прогестинами / С. В. Антониу, **Г. А. Паллади**, М. И. Штемберг // 13-й Всесоюз. съезд акушеров-гинекологов, Москва, 23-27 нояб. 1976 г.: (тез. докл.). – Москва, 1976. – С. 272-273.

117. Вопросы хирургического лечения фибромиом матки / **Г. А. Паллади**, М. И. Штемберг, Л. Я. Сеницына [и др.] // Фибромиома матки : тезисы первого симпозиума. – Кишинев, 1976. – С. 58-64.

118. Особенности некоторых биохимических показателей в крови матери, плода и в амниотической жидкости при осложненном течении беременности и родов / **Г. А. Паллади**, Г. А. Марку, Я. В. Метакса, А. В. Мустяцэ // 13-й Всесоюз. съезд акушеров-гинекологов, Москва, 23-27 нояб. 1976 г. : (тез. докл.). – Москва, 1976. – С. 188-190.

119. **Палади, Г. А.** Концинутул 17-КС ын урина де 24 оре ла болнавеле ку хеморажий утерине дисфункционале, тратате ку бензожестрол / **Г. А. Палади**, Л. Г. Опря // Окротиря сэнэтэций. – 1976. - № 5. – П. 7-8 ; Здравоохр. (Кишинев). – 1976. - № 5. – С. 7-8.

120. **Палади, Г. А.** Принципиале фундаментале де организаре а асистенцей обстетрико-терапеутиче гравиделор ку лезиунь валвуларе реуматиче / **Г. А. Палади**, Я. В. Метакса // Окротиря сэнэтэций. – 1976. - № 6. – П. 26-31 ; Здравоохр. (Кишинев). – 1976. - № 6. - С. 26-31.

121. **Палади, Г. А.** Провокаря авортулуй прин администраря интраамниотикэ а простагландиней F_{2α} / **Г. А. Палади**, Е. Л. Елени //

Окротирия сэнэтэций. – 1976. - № 2. – П. 9-11 ; Здравоохр. (Кишинев). – 1976. - № 2. – С. 9-11.

122. **Паллади, Г. А.** Обмен глюкокортикоидных гормонов между матерью и плодом при ревматических пороках сердца / **Г. А. Паллади, Я. В. Метакса** // Акушерство и гинекология. – 1976. - № 8. – С. 12-16.
123. **Паллади, Г. А.** Обмен глюкокортикоидных гормонов между матерью и плодом у здоровых женщин и у больных с ревматическими пороками сердца / **Г. А. Паллади, Я. В. Метакса** // 6-й съезд акушеров-гинекологов Укр. ССР : (тез. докл.). – Киев, 1976. – С. 90-93.
124. **Паллади, Г. А.** Терапия невынашивания беременности капровестролом / **Г. А. Паллади, Г. А. Марку** // Акт. вопр. перинатологии : материалы конф. акушеров-гинекологов и детских врачей Дагестана. – Махачкала, 1976. – С. 105-107.
125. Эпидемиология фибромиомы матки в Молдавской ССР / **Г. А. Паллади, М. И. Штемберг, М. Г. Поклитарь** [и др.] // Фибромиома матки : материалы Первого симпоз. – Кишинев, 1976. – С. 3-8.

1977

126. **Паллади, Г. А.** Вопросы комплексной терапии при тяжелых формах позднего токсикоза беременных / **Г. А. Паллади, Я. В. Метакса** // Акушерство и гинекология. – 1977. - № 6. – С. 37-40.
127. **Паллади, Г. А.** Интраамниональное введение простагландина F_{2α} с целью прерывания беременности / **Г. А. Паллади, Е. Л. Елени** // Простагландины и их применение в акушерстве : (сб. науч. тр.). – Москва, 1977. – С. 110-115.
128. **Паллади, Г. А.** Крауроз и лейкоплакия вульвы / **Г. А. Паллади, М. И. Штемберг, И. А. Яковлева** // Акушерство и гинекология. – 1977. - № 2. – С. 61-64.
129. **Паллади, Г. А.** Практическое значение исследования околоплодных вод у больных с ревматическими пороками сердца / **Г. А. Паллади, Я. В. Метакса** // Материалы 1-го съезда акушеров-гинекологов и 3-го съезда педиатров Литовской ССР, Каунас, 15-16 сент. 1977 г. : (тез. докл.). – Каунас, 1977. – Т. 1. – С. 104-106.
130. **Паллади, Г. А.** Применение новой лекарственной формы ампициллина в акушерско-гинекологической практике / **Г. А. Паллади, М. И. Штемберг** // Объединенная науч.-практ. конф. дет.

врачей и акушеров гинекологов Латвийской ССР : (тез. докл.). – Рига, 1977. – С. 291-293.

131. **Паллади, Г. А.** Рациональные формы организации акушерско-гинекологической помощи в сельском районе / **Г. А. Паллади, П. Д. Рошка, В. Г. Чебан** // Перинатальная патология. Заболевания органов дыхания у детей раннего возраста : респ. науч.-практ. конф., окт. 1977 : (тез. докл.). – Кишинев, 1977. – С. 5-6.
132. **Паллади, Г. А.** Симпозиум по проблеме «Фибромиома матки» / **Г. А. Паллади, М. И. Штемберг** // Акушерство и гинекология. – 1977. - № 9. – С. 69-71.
133. Сравнительная оценка методов прерывания беременности по медицинским показаниям в поздние сроки / **Г. А. Паллади, Т. Г. Куча, Е. Л. Елени** [и др.] // Перинатальная патология. Заболевания органов дыхания у детей раннего возраста, окт. 1977 : (тез. докл. респ. науч.-практ. конф.). – Кишинев, 1977. – С. 146-147.

1978

134. Аспектеле епидемиоложиче але фибромиомулуй утерин ын унеле латитудинь климато-жеографиче але УРСС / **Г. А. Паллади, Е. М. Вихляева, И. З. Закиров** [et al.] // Окротирия сэнэтэций. – 1978. - № 3. – П. 12-17 ; Здравоохр. (Кишинев). – 1978. - № 3. – С. 12-17.
135. **Паллади, Г. А.** Гормональные соотношения у больных миомой матки / **Г. А. Паллади, В. Т. Ткаченко** // Вопросы реабилитации при миоме матки : (сб. науч. тр.). – Москва, 1978. – С. 42-46.
136. **Паллади, Г. А.** Диагностическая ценность исследования околоплодных вод / **Г. А. Паллади, Г. А. Марку** // Акушерство и гинекология. – 1978. - № 4. – С. 58-60.
137. **Паллади, Г. А.** Интенсивная терапия при септическом шоке / **Г. А. Паллади, Я. В. Метакса, П. Д. Рошка** // Актуальные вопросы анестезиологии и реаниматологии: материалы 1-й конф. анестезиологов и реаниматологов Молдавской ССР. Кишинев, 29 сент. 1978 г. – Кишинев, 1978. – С. 139-141.
138. **Паллади, Г. А.** Консервативная патогенетическая терапия миомы матки / **Г. А. Паллади, М. И. Штемберг, В. Т. Ткаченко** // Вопросы реабилитации при миоме матки : (сб. науч. тр.). – Москва, 1978. – С. 74-77.

139. **Паллади, Г. А.** Некоторые вопросы организации реанимационно-анестезиологической помощи в акушерско-гинекологических учреждениях республики // Актуальные вопросы анестезиологии и реаниматологии : материалы 1-й конф. анестезиологов и реаниматологов Молдавской ССР. Кишинев, 29 сент. 1978 г. – Кишинев, 1978. – С. 138-139.
140. **Паллади, Г. А.** Особенности биохимии амниотической жидкости у больных ревматическими пороками сердца / **Г. А. Паллади, Я. В. Метакса** // Физиология и патология репродуктивной функции женщины. – Москва, 1978. – С. 200-204.
141. **Паллади, Г. А.** Принципы ведения беременности и родов при ревматических пороках сердца / **Г. А. Паллади, Я. В. Метакса** // Материалы пленума правления Всесоюзного и Молдавского научно-медицинских обществ акушеров-гинекологов «Ведение беременности и родов при экстрагенитальных заболеваниях в современных условиях», 15-16 ноября 1978 г. – Кишинев, 1978.
142. Сближение уровней медицинской помощи женщинам и детям в городе и на селе – важнейшая партийная задача / **Н. А. Тестемицану, Г. А. Паллади, В. И. Гуцу, З. С. Кобелян** // Материалы пленума правления Всесоюзного и Молдавского научно-медицинских обществ акушеров-гинекологов «Ведение беременности и родов при экстрагенитальных заболеваниях в современных условиях», 15-16 ноября 1978 г. – Кишинев, 1978.
143. Эпидемиология миомы матки в различных климато-географических условиях / **Г. А. Паллади, Е. М. Вихляева, В. П. Козаченко** [и др.] // Вопросы реабилитации при миоме матки : (сб. науч. тр.). – Москва, 1978. – С. 5-12.

1979

144. **Palladi, Gheorghe.** A conservative treatment for uterine myoma // Abstr. of the 9th World Congress of gynaecology and obstetrics, Tokyo, October, 25-31, 1979. - Tokyo, 1979.
145. **Palladi, Gheorghe.** Hormonal profile at patients with myoma of uterus / **G. A. Palladi, E. M. Vihleaeva, M. I. Shtemberg** // Abstracts of the 9th World Congress of Gynaecology and Obstetrics. Tokyo, October, 25-31, 1979. - Tokyo, 1979. – P. 69.
146. **Паллади, Г. А.** Апликаря донелвиней ын практика обстетрико-жинеколожикэ / **Г. А. Паллади, М. И. Штемберг** // Окротиря сэнэтэций. – 1979. - № 1. – П. 7-8 ; Здравоохр. (Кишинев). – 1979. - № 1. – С. 7-8.

147. **Паллади, Г. А.** Акушерство и гинекология / **Г. А. Паллади, Е. И. Коцага** // Молдавская Советская Социалистическая Республика : [Энцикл. справ.]. – Кишинев, 1979. – С. 374.
148. **Паллади, Г. А.** Диагностические критерии роста миомы матки / **Г. А. Паллади, М. И. Штемберг, В. Т. Ткаченко** // Тез. 3-го съезда акушеров-гинекологов Белорус. ССР. – Минск, 1979. – С. 291.
149. **Паллади, Г. А.** Клинический эффект кlostильбегита при эндокринных формах бесплодия / **Г. А. Паллади, М. И. Штемберг, Л. Г. Опря** // Актуальные вопросы физиологии и патологии генеративной функции женщины : (сб. науч. тр.). – Харьков, 1979. – С. 31.
150. **Паллади, Г. А.** О расширении показаний к операции кесарева сечения / **Г. А. Паллади, М. И. Штемберг** // Объедин. пленум правл. Всесоюз. и Всерос. науч. мед. о-в акушеров-гинекологов. Свердловск, 23-25 мая 1979 г. : (тез. докл.). – Москва, 1979. – С. 22-23.
151. **Паллади, Г. А.** Особенности белкового спектра в биологической системе мать - околоплодная среда - плод при железодефицитной анемии беременных / **Г. А. Паллади, А. В. Мустяцэ** // Акушерство и гинекология. – 1979. - № 8. – С. 26-29.
152. **Паллади, Г. А.** Спектр белков в полиакриламидном геле сыворотки крови матери, плода и амниотической жидкости при физиологически протекающей беременности и родах / **Г. А. Паллади, Г. А. Марку, А. В. Мустяцэ** // Вопр. охраны материнства и детства. – 1979. - № 6. – С. 62-65.
153. **Паллади, Г. А.** Терапия невынашивания беременности мецигепроном / **Г. А. Паллади, М. И. Штемберг** // Тез. 3-го съезда акушеров-гинекологов Белорус. ССР. – Минск, 1979. – С. 196-197.

1980

154. Значение полипозиционной чрезматочной тазовой флебографии при комплексной рентгенодиагностике миомы матки / **Г. А. Паллади, А. Л. Воловский, В. Т. Ткаченко, Н. А. Рапопорт** // 7-я республиканская научная конференция рентгенологов и радиологов Молдавии : (тез. докл.). – Кишинев, 1980. – С. 77-78.
155. **Паллади, Г. А.** Ку привире ла профилул хормонал ши тратаментул консерватор ал болнавелор ку миом утерин / **Г. А. Паллади, В. Т. Ткаченко** // Окротирия сэнэтэций. – 1980. - № 1. – П. 3-8 ; Здравоохр. (Кишинев). – 1980. - № 1. – С. 3-8.

156. **Палади, Г. А.** Тратаментул тулбурэрилор хемодинамиче ын казул хеморажиилор обстетрикале // Окротиря сэнэтэций. – 1980. - № 2. – П. 52-58 ; Здравоохр. (Кишинев). – 1980. - № 2. – С. 52-57.
157. **Паллади, Г. А.** Витамин А в комплексной терапии больных миомой матки / **Г. А. Паллади, М. И. Штемберг, В. Т. Ткаченко** // Акушерство и гинекология. – 1980. - № 1. – С. 13-15.
158. **Паллади, Г. А.** Значение газовой пельвеографии в диагностике синдрома Штейна-Левенталя / **Г. А. Паллади, А. Л. Воловский, Э. А. Браславская** // 7-я республиканская научная конференция рентгенологов и радиологов Молдавии : (тез. докл.). – Кишинев, 1980. – С. 74-75.
159. **Паллади, Г. А.** К хирургическому лечению миом матки / **Г. А. Паллади, М. И. Штемберг, О. Г. Самойлова** // Вопросы хирургического лечения больных миомой матки : тез. докл 3-го симпоз. по пробл. «Миома матки». – Самарканд, 1980. – С. 10-12.
160. **Паллади, Г. А.** Функциональное состояние печени у больных миомой матки при хирургическом лечении / **Г. А. Паллади, М. И. Штемберг, М. С. Мошняга** // Вопросы хирургического лечения больных миомой матки : тез. докл 3-го симпоз. по пробл. «Миома матки». – Самарканд, 1980. – С. 59.
161. **Паллади, Г. А.** Принципы терапии невынашивания беременности / **Г. А. Паллади, Г. А. Марку** // Пленум правления Всесоюз. науч. о-ва акушеров-гинекологов “Невынашивание беременности” : (тез. докл.). – Москва, 1980. – С. 112-113.
162. **Паллади, Г. А.** Современные показания к абдоминальному кесареву сечению // **Г. А. Паллади, М. И. Штемберг** // Акушерство и гинекология. – 1980. - № 11. – С. 21-24.

1981

163. Ку привире ла индикацииле пентру операция чезарианэ / **Г. А. Паллади, М. И. Штемберг, Я. В. Метакса, О. Г. Самойлова** // Окротиря сэнэтэций. – 1981. - № 4. – П. 3-4 ; Здравоохр. (Кишинев). – 1981. - № 4. – С. 3-6.
164. **Палади, Г. А.** β -адреномиметичеле ын траатаментул комплекс ал ынтреруперий сарчиний / **Г. А. Палади, М. И. Штемберг, Е. В. Мукуцэ** // Окротиря сэнэтэций. – 1981. - № 3. – П. 41-42 ; Здравоохр. (Кишинев). – 1981. - № 3. – С. 41-42.

165. **Паллади, Г. А.** Влияние терапии синтетическими прогестинами больных миомой матки на белково-аминокислотный состав сыворотки крови / **Г. А. Паллади, М. И. Штемберг, Н. В. Брежнева** // 7-й съезд акушеров-гинекологов УССР : (тез докл.). – Донецк, 1981. – С. 391-392.
166. **Паллади, Г. А.** Некоторые особенности гомеостаза в биологической системе “мать-плод” у больных с ревматическими пороками сердца / **Г. А. Паллади, Я. В. Метакса** // Тез. докл. респ. конф. акушеров-гинекологов Лит. ССР. 10-11 сентября, 1981 г. – Клайпеда, 1981. – С. 49-51.
167. **Паллади, Г. А.** Околоплодные воды // Большая медицинская энциклопедия. – Москва, 1981. – Т. 17. – С. 258-259.
168. **Паллади, Г. А.** Прерывание беременности в поздние сроки введением простагландина F_2 альфа / **Г. А. Паллади, Т. Г. Куча, Е. Л. Елени** // Материалы научной конференции «Опыт клинического применения в акушерско-гинекологической практике некоторых лекарственных препаратов венгерского производства», 16 сентября 1981 г. – Кишинев, 1981.
169. **Паллади, Г. А.** Применение простагландина F_2 альфа в комбинации с окситоцином для родовозбуждения / **Г. А. Паллади, М. И. Штемберг, Н. М. Герович** // Материалы научной конференции «Опыт клинического применения в акушерско-гинекологической практике некоторых лекарственных препаратов венгерского производства», 16 сентября 1981 г. – Кишинев, 1981.
170. **Паллади, Г. А.** Роль ревматических пороков сердца в возникновении антенатальных нарушений / **Г. А. Паллади, Я. В. Метакса** // Современные методы диагностики и лечения перинатальной патологии : (сб. науч. работ). – Москва ; Ереван, 1981. – С. 211-213.
171. **Паллади, Г. А.** Сравнительная оценка эффективности применения окситоцина, простагландина F_2 х (энзопроста), окситоцина в сочетании с простагландином F_2 х для вызывания родов / **Г. А. Паллади, М. И. Штемберг** // 7-й съезд акушеров-гинекологов УССР : (тез. докл.). – Донецк, 1981. – С. 206-208.

1982

172. **Palladi, Gheorghe.** Antenatal dexametazone treatment to prevent neonatal respiratory distress syndrome // 10th World congress of gynecology and obsterics, October, 17-22. USA, California, 1982.

173. **Палади, Г. А.** Влияние гипотрофии плода на перинатальную заболеваемость и смертность / **Г. А. Палади, Ф. Я. Бежан, О. Г. Самойлова** // Организация охраны материнства и детства. Патология детей периода новорожденности. Актуальные вопросы детской хирургии : респ. науч.-практ. конф. врачей педиатр. и детских хирургов Молдавской ССР, ноябрь, 1982 г. : тез. докл. – Кишинев, 1982. – С. 133-134.
174. **Паллади, Г. А.** Ку привире ла апликаря читратулуй де кломифен ын практика жинеколожикэ / **Г. А. Паллади, М. И. Штемберг** // Окротиря сэнэтэций. – 1982. - № 1. – П. 3-4 ; Здравоохр. (Кишинев). – 1982. - № 1. – С. 3-4.
175. **Паллади, Г. А.** Принципиале де базэ але организэрий асистенцей обстетрико-терапеутиче болнавелор ку лезиуне валвуларэ реуматикэ ын тимпул наштерий / **Г. А. Паллади, Я. В. Метакса** // Окротиря сэнэтэций. – 1982. - № 3. – П. 16-21 ; Здравоохр. (Кишинев). – 1982. - № 3. – С. 16-21.
176. **Паллади, Г. А.** Развитие акушерско-гинекологической помощи в сельском районе Молдавской ССР / **Г. А. Паллади, П. Д. Рошка** // Совершенствование организации медицинской помощи сельскому населению : 1-й съезд социал-гигиенистов и организаторов здравоохранения Молдавской ССР, 22-23 сентября 1982 г. : (тез. докл.). – Кишинев, 1982. – С. 70-72.
177. **Паллади, Г. А.** Сравнительное изучение эхографии кривой активных движений плода и эстриолюрии в оценке состояния внутриутробного плода при гипотрофии / **Г. А. Паллади, Ф. Я. Бежан, В. М. Фрумусаки** // Организация охраны материнства и детства. Патология детей периода новорожденности. Актуальные вопросы детской хирургии : респ. науч.-практ. конф. врачей педиатр. и детских хирургов Молдавской ССР, ноябрь, 1982 г. : тез. докл. – Кишинев, 1982. – С. 131-132.
178. **Паллади, Г. А.** Эпидемиологические аспекты патологического климакса в Молдавской ССР / **Г. А. Паллади, М. И. Штемберг, Г. А. Довганский** // 4-й Всесоюзный съезд геронтологов и гериатров, Кишинев, 14-17 сентября 1982 г. : (тез. и реф. докл.). – Киев, 1982. – С. 290.

1983

179. **Бежан, Ф. Я.** Диагностика и терапия внутриутробной гипотрофии плода / **Ф. Я. Бежан, Г. А. Паллади, Г. А. Марку** // Актуальные проблемы перинатологии. Диагностика и лечение женского бесплодия :

- 14-й Всесоюз. съезд акушеров-гинекологов, Кишинев, 11-15 октября 1983 г. : (тез. докл.) – Москва, 1983. – С. 121-122.
180. Ближайшие и отдаленные исходы беременности и родов для матерей, страдающих ревматическими пороками сердца / **Г. А. Паллади**, Я. В. Метакса, Н. П. Банарь // Окротиря сэнэтэций. – 1983. - № 5. – П. 3-7 ; Здравоохр. (Кишинев). – 1983. - № 5. – С. 3-7.
181. **Паллади, Г. А.** Диагностикул ши тратаментул анемией фериприве ла гравиде / **Г. А. Паллади**, А. В. Мустяцэ // Окротиря сэнэтэций. – 1983. - № 2. – П. 50-52 ; Здравоохр. (Кишинев). – 1983. - № 2. – С. 49-51.
182. **Паллади, Г. А.** Принчипиале де базэ але организэрий асистенцей обстетрико-терапевутиче болнавелор ку лезиунь валвуларе реуматиче ын периоада постнаталэ / **Г. А. Паллади**, Я. В. Метакса // Окротиря сэнэтэций. – 1983. - № 1. – П. 6-10 ; Здравоохр. (Кишинев). – 1983. - № 1. – С. 6-9.
183. **Паллади, Г. А.** Унеле проблеме де реабилитаре а болнавелор ку миом утерин дупэ тратаментул кируржикал / **Г. А. Паллади**, М. И. Штемберг // Окротиря сэнэтэций. – 1983. - № 6. – П. 16-18 ; Здравоохр. (Кишинев). – 1983. - № 6. – С. 16-18.
184. **Паллади, Г. А.** Рациональные формы организации акушерско-гинекологической помощи в Молдавской ССР на современном этапе // Актуальные проблемы перинатологии. Диагностика и лечение женского бесплодия. 14-й Всесоюз. съезд акушеров-гинекологов, Кишинев, 11-15 октября 1983 г. : (тез. докл.). – Москва, 1983. – С. 59-60.
185. **Паллади, Г. А.** Эпидемиология доброкачественных опухолей яичников в Молдавской ССР / **Г. А. Паллади**, М. И. Штемберг, Г. И. Хаджи // Гиперпластические процессы репродуктивной системы женщины : (тез. докл. Всесоюз. симпоз.). – Самарканд, 1983. – С. 11-17.
186. Резултателе апропияте ши ындепэртате але сарчиний ши наштерий пентру мамеле суферинде де лезиунь валвуларе реуматиче / **Г. А. Паллади**, Я. В. Метакса, В. Я. Метакса, Н. П. Банарь // Окротиря сэнэтэций. – 1983. - № 5. – П. 3-7 ; Здравоохр. (Кишинев). – 1983. - № 5. – С. 3-7.

1984

187. Ку привире ла ынтреруперя артифичиалэ тардивэ а сарчиний дин индикаций терапевутиче / **Г. А. Паллади**, Г. А. Марку, Т. Г. Куча, О. Г.

Самойлова // Окротиря сэнэтэций. – 1984. - № 4. – П. 17-21 ; Здравоохр. (Кишинев). – 1984. - № 4. – С. 17-21.

188. **Палади, Г. А.** Влияние внутриматочных противозачаточных средств на течение гонореи у женщин / **Г. А. Палади**, М. И. Штемберг // Научно-практическая конференция дерматовенерологов Молдавской ССР, Кишинев, декабрь 1984 г. : (тез. докл.). – Кишинев, 1984. – С. 102-103.
189. **Паллади, Г. А.** Дезволтаря ши сукчеселе сервичиулуй обстетрико-жинеколожик ын РСС Молдовеняскэ // Окротиря сэнэтэций. – 1984. - № 3. – П. 10-13 ; Здравоохр. (Кишинев). – 1984. - № 3. – С. 10-12.

1985

190. Диагностическая ценность метода ультразвукового исследования при опухолях яичников / **Г. А. Паллади**, С. М. Чихичина, Ф. Я. Бежан, М. Я. Тешлер // Факторы риска гиперпластических процессов репродуктивной системы женщины. Всесоюз. симпоз. и Пленум пробл. комисс. «Охрана здоровья женщин вне беременности», Рига, 13-15 марта 1985 г. : (тез. докл.). – Рига, 1985. – С. 53-55.
191. Ефектул клиник ал простагландиней E₂ (простенон) ла стимуляря наштерий ши терапия инсуфициенцей контракциилор утерине / **Г. А. Паллади**, М. И. Штемберг, Н. И. Герович, Е. Б. Цуркан // Окротиря сэнэтэций. – 1985. - № 1. – П. 3-5 ; Здравоохр. (Кишинев). – 1985. - № 1. – С. 3-5.
192. К вопросу о месте кесарева сечения при токсикозах второй половины беременности / **Г. А. Паллади**, Г. А. Марку, П. Д. Рошка, Н. П. Банарь // Пути снижения материнской и перинатальной заболеваемости и смертности при поздних токсикозах беременных : пленум правл. Всесоюз. науч. о-ва акушеров-гинекологов, (Ивано-Франковск, 4-6 сент. 1985 г.). – Москва, 1985. – С. 28-30.
193. Корелация динтре гормонов протеичь ши стероизь ай комплексулуй фето-плацентар ын сарчина нормалэ / **Г. А. Паллади**, М. И. Штемберг, В. Т. Ткаченко, М. Г. Поклитарь // Окротиря сэнэтэций. – 1985. - № 3. – П. 7 -10 ; Здравоохр. (Кишинев). – 1985. - № 3. – С. 7-10.
194. **Палади, Г. А.** Антенатальная диагностика и терапия гипотрофии плода при поздних токсикозах / **Г. А. Палади**, Г. А. Марку, П. Д. Рошка // Пути снижения материнской и перинатальной заболеваемости и смертности при поздних токсикозах беременных : пленум правл.

Всесоюз. науч. о-ва акушеров-гинекологов (Ивано-Франковск, 4-6 сент. 1985 г.). – Москва, 1985. – С. 13-14.

195. Эндокринная функция фето-плацентарной системы при гипертонической болезни / **Г. А. Паллади**, Я. В. Метакса, Н. П. Банарь, А. Д. Барова // Тез. докл. 2-го съезда акушеров-гинекологов Дагестана. – Махачкала, 1985.
196. Эндокринная функция фето-плацентарной системы у беременных с поздним токсикозом / **Г. А. Паллади**, Я. В. Метакса, Н. П. Банарь, А. Д. Барова // Тез. докл. 2-го съезда акушеров-гинекологов Дагестана. – Махачкала, 1985. – С. 102-104.

1986

197. Валоаря диагностикэ а методей де експлораре екографикэ ын тумориле овариене / **Г. А. Палади**, С. М. Чихичина, Ф. Я. Бежан, М. Я. Тешлер // Окротиря сэнэтэций. – 1986. - № 3. – П. 3-5 ; Здравоохр. (Кишинев). – 1986. - № 3. – С. 3-6.
198. Комплексная эндокринная функция фето-плацентарной системы при гипертонической болезни / **Г. А. Паллади**, Я. В. Метакса, Н. П. Банарь, А. Д. Барова // 2-й съезд акушеров-гинекологов Таджикистана : (тез. докл.). – Душанбе, 1986.
199. **Палади, Г. А.** Профилактика дистрес-синдромулуй респиратор ла ноу-нэскуций прематурь прин terapie пренаталэ ку дексаметазон / **Г. А. Палади**, О. Г. Самойлова // Окротиря сэнэтэций. – 1986. - № 5. – П. 22-25 ; Здравоохр. (Кишинев). – 1986. - № 5. – С. 22-25.
200. **Паллади, Г. А.** Влияние организационных форм работы акушерско-гинекологических учреждений на снижение материнской смертности от акушерских кровотечений / **Г. А. Паллади**, О. Г. Самойлова, Л. Г. Букатарь // Акушерские кровотечения : пленум правл. Всесоюз. науч. о-ва акушеров-гинекологов, Ташкент, 25-26 сент. 1986 г. : (тез. докл.). – Ташкент, 1986. – С. 99-100.
201. **Паллади, Г. А.** Гинекологическая заболеваемость в сельской местности Молдавской ССР и пути ее снижения / **Г. А. Паллади**, М. И. Штемберг, О. Г. Самойлова // 2-й съезд сельских врачей МССР «Актуальные проблемы сельского здравоохранения» : (тез. докл.). – Кишинев, 1986. – Ч. 2 – С. 52-54.
202. **Паллади, Г. А.** Наш опыт обследования женщин, страдающих бесплодием / **Г. А. Паллади**, М. Я. Тешлер // Тез. докл. 11-го съезда акушеров-гинекологов ЭССР. – Таллин, 1986.

203. **Паллади, Г. А.** Основные направления развития акушерско-гинекологической службы в сельской местности Молдавской ССР / **Г. А. Паллади, Р. М. Чередниченко, М. С. Стратилэ** // 2-й съезд сельских врачей МССР «Актуальные проблемы сельского здравоохранения» : (тез. докл.). – Кишинев, 1986. – Ч. 2 – С. 49-50.

204. **Паллади, Г. А.** Эхокардиографическая диагностика доброкачественных опухолей / **Г. А. Паллади, М. Я. Тешлер, С. М. Чихичина** // 2-й съезд акушеров-гинекологов Таджикистана : (тез. докл.). – Душанбе, 1986.

1987

205. Кортикотропин и глюкокортикоиды фето-плацентарного комплекса при позднем токсикозе беременных / **Г. А. Паллади, Я. В. Метакса, Н. П. Банарь, А. Д. Барова** // Акушерство и гинекология. – 1987. - № 2. – С. 35-37.

206. **Паллади, Г.** “Сынтець деклараць соц ши социе”: [деспре перфекционаря рапоартелор де фамилие] / **Г. Паллади, М. Штемберг** // Оризонтул. – 1987. - № 7. – П. 88-91 ; Горизонт. – 1987. - № 7. – С. 88-91.

207. **Паллади, Г. А.** Влагалищный фонофорез в лечении воспалительных заболеваний женских внутренних половых органов / **Г. А. Паллади, М. И. Штемберг, В. Е. Артемьев** // Акушерство и гинекология. – 1987. - № 11. – С. 43-44.

208. **Паллади, Г. А.** Возможные пути развития ультразвуковой диагностики в акушерско-гинекологических учреждениях Молдавской ССР / **Г. А. Паллади, М. Я. Тешлер** // Ультразвуковая диагностика в гинекологии, акушерстве и неонатологии. Всесоюз. симпоз. “Ультразвук в промышленности и медицине” (4-я секц.), Вильнюс, 8-10 апр. 1987 г. : (тез. докл.). – Вильнюс, 1987.

209. **Паллади, Г. А.** Гинекологическая заболеваемость в сельской местности Молдавской ССР и пути ее снижения / **Г. А. Паллади, М. И. Штемберг, О. Г. Самойлова** // Актуальные проблемы сельского здравоохранения. 2-й съезд сельских врачей Молдавской ССР, Кишинев, 1987 г. : (тез. докл.). – Кишинев, 1987. – Ч. 2. – С. 52-54.

210. **Паллади, Г. А.** Основные направления развития акушерско-гинекологической службы в сельской местности Молдавской ССР / **Г. А. Паллади, Р. М. Чередниченко, М. С. Стратилэ** // Актуальные проблемы сельского здравоохранения. 2-й съезд сельских врачей

Молдавской ССР, Кишинев, 1987 г. : (тез. докл.). – Кишинев, 1987. – Ч. II. – С. 49-50.

211. **Паллади, Г. А.** Прегэтиря пренаталэ а колулуй утерин ку простагландина F_{2α} апликате локал ла примипареле де песте 28 де ань / **Г. А. Паллади, О. И. Попушой** // Окротиря сэнэтэций. – 1987. - № 6. – П. 5-8 ; Здравоохр. (Кишинев). – 1987. - № 6. – С. 5-8.
212. **Паллади, Г. А.** Роль ультразвукового исследования в диагностике гинекологической патологии / **Г. А. Паллади, М. Я. Тешлер** // Ультразвуковая диагностика в гинекологии, акушерстве и неонатологии. Всесоюз. симпоз. “Ультразвук в промышленности и медицине” (4-я секц.), Вильнюс, 8-10 апр. 1987 г. : (тез. докл.). – Вильнюс, 1987.
213. **Паллади, Г. А.** Экспертиза временной нетрудоспособности в связи с беременностью, абортom и родами / **Г. А. Паллади, М. И. Штемберг** // Акушерство и гинекология. – 1987. - № 8. – С. 70-72.
214. Тратаментул патоженетик комплекс пентру стерилитате тубарэ / **Г. А. Паллади, М. И. Штемберг, В. Т. Ткаченко, Б. В. Вердеш** // Окротиря сэнэтэций. – 1987. - № 3. – П. 3-5 ; Здравоохр. (Кишинев). – 1987. - № 3. – С. 3-5.

1988

215. Операция чезарианэ ши адаптаря постнаталэ а ноу-нэскуцилор / **Г. А. Паллади, Ю. В. Дондюк, П. М. Стратулат, С. Н. Карагяур** // Окротиря сэнэтэций. – 1988. - № 6. – П. 7-9 ; Здравоохр. (Кишинев). – 1988. - № 6. – С. 7-9.
216. **Паллади, Г. А.** Проблемеле фолосирий мижлоачелор антиконцепционале ла етапа актуалэ / **Г. А. Паллади, М. Г. Поклитарь** // Окротиря сэнэтэций. – 1988. - № 5. – П. 41-46 ; Здравоохр. (Кишинев). – 1988. - № 5. – С. 41-45.
217. **Паллади, Г. А.** Диагностика проходимости маточных труб методом эхогидротубации / **Г. А. Паллади, М. Я. Тешлер** // Акушерство и гинекология. – 1988. - № 8. – С. 43-44.
218. **Паллади Г. А.** Математическое моделирование роста плода, срока беременности и даты родов с использованием ультразвуковой диагностики // Ультразвуковая диагностика в перинатологии и педиатрии, Таллин, 19-22 сент. 1988 г. : (тез. докл.). – Таллин, 1988. - С. 167-169.

219. **Паллади, Г. А.** Некоторые особенности адаптации новорожденных после операции кесарева сечения / **Г. А. Паллади, Ю. В. Дондюк** // Актуальные вопросы педиатрии. 1-й съезд детских врачей, Кишинев, 13 октября 1988 г. : (тез. докл.). – Кишинев, 1988. – С. 174-176.
220. **Паллади, Г. А.** Некоторые показатели функционального состояния печени при лечении больных миомой матки синтетическими прогестинами / **Г. А. Паллади, Н. В. Брежнева** // Акушерство и гинекология. – 1988. - № 3. – С. 60-63.
221. **Паллади, Г. А.** Необходим ли родовой стресс плоду и новорожденному / **Г. А. Паллади, А. И. Робу, Ю. В. Дондюк** // Онтогенетические и генетико-эволюционные аспекты нейроэндокринной регуляции стресса. Междунар. совещ. : (тез. докл.). – Новосибирск, 1988. – С. 128-129.
222. **Паллади, Г. А.** Операция кесарева сечения на недоношенном плоде / **Г. А. Паллади, О. С. Чернецкая** // Актуальные вопросы педиатрии. 1-й съезд детских врачей, Кишинев, 13 октября 1988 г. : (тез. докл.). – Кишинев, 1988. – С. 170-172.
223. **Паллади, Г. А.** Ролул диагностикулуй радиотопографик ултрасоник ын апречиеря стерилитэций фемей / **Г. А. Паллади, М. Я. Тешлер** // Окротиря сэнэтэций. – 1988. - № 3. – П. 7-10 ; Здравоохр. (Кишинев). – 1988. - № 3. – С. 7-10.
224. **Паллади, Г. А.** Современные аспекты планирования семьи / **Г. А. Паллади, Я. В. Метакса** // Всесоюз. науч.-практ. конф. «Планирование семьи и национальные традиции», Тбилиси, 28-30 нояб. 1988 г. : (тез. докл.). – Тбилиси, 1988.
225. **Паллади, Г. А.** Социологические аспекты планирования семьи и национальные традиции в Молдавской ССР / **Г. А. Паллади, Я. В. Метакса** // Всесоюз. науч.-практ. конф. «Планирование семьи и национальные традиции», Тбилиси, 28-30 нояб. 1988 г. : (тез. докл.). – Тбилиси, 1988.

1989

226. **Paladi, Gheorghe.** Cesarian section as a method of preterm delivery / **G. Paladi, O. Cernetskaya** // The 4th meeting of the Europ. Assoc. of Gynaecologists and Obstetricians. September 7-9, Krakow (Poland), 1989.
227. **Paladi, Gheorghe.** Current aspects of pathogenesis and treatment for vulvar craurosis and leukoplakia / **G. Paladi, M. Shtemberg** // The Europ.

Assoc. of Gynaecologists and Obstetricians. April 27-29, 1989, Versailles (France), 1989.

228. Методе модерне де тратаре а прочеселор патоложиче але колулуй утерин / **Г. А. Паллади**, М. И. Штемберг, Л. А. Шведова [et al.] // Окротиря сэнэтэций. – 1989. - № 1. – П. 7-9 ; Здравоохр. (Кишинев). – 1989. - № 1. – С. 7-9.
229. **Паллади, Г. А.** Динамика стэрий ачидобазиче ши сатурацией оксигениче а сынжелуй ла копияй ноу-нэскуць де мамеле ку кардиопатий митрале / **Г. А. Паллади**, М. П. Смишная // Окротиря сэнэтэций. – 1989. - № 4. – П. 5-7 ; Здравоохр. (Кишинев). – 1989. - № 4. – С. 5-7.
230. **Паллади, Г. А.** Регуляция генеративной функции и здоровье женщины / **Г. А. Паллади**, Я. В. Метакса, М. И. Штемберг // Актуальные вопросы теоретической и клинической медицины : сб. науч. работ. сотруд. и студентов ин-та. – Кишинев, 1989. – С. 475-479.
231. **Паллади, Г. А.** Симпато-адреналовая система в родовом стрессе и постнатальной адаптации новорожденных / **Г. А. Паллади**, Ю. В. Дондюк // Пути снижения материнской и перинатальной заболеваемости и смертности : 15-й Всесоюз. съезд. акушеров-гинекологов, Махачкала, 28-30 нояб. 1989 г. : (тез. докл.). – Донецк, 1989. – С. 524-525.
232. **Паллади, Г. А.** Тактика родоразрешения беременных с осложненными формами артериальной гипертензии / **Г. А. Паллади**, О. С. Чернецкая // Актуальные вопросы акушерства : науч.-практ. конф. врачей акушеров-гинекологов, Кишинев, 1989 г. : (тез. докл.). – Кишинев, 1989. – С. 32-33.
233. Роль эхогидротубации в диагностике трубного бесплодия / И. В. Васовская, **Г. А. Паллади**, М. И. Штемберг [и др.] // Акушерство и гинекология. – 1989. - № 7. – С. 63-64.

1990

234. **Паллади, Г.** Интимные отношения и здоровье вступающих в них людей / **Г. Паллади**, М. Штемберг // Воспитание школьников. – 1990. - № 5. – С. 65-69 ; 1990. - № 6. – С. 63-65.
235. **Паллади, Г. А.** Кондучеря гравидитэций ши наштерий ла фемеиле ку хипертенсиуне артериалэ / **Г. А. Паллади**, О. С. Чернецкая // Окротиря сэнэтэций. – 1990. - № 3. – П. 54-58 ; Здравоохр. (Кишинев). – 1990. - № 3. – С. 54-58.

1991

236. **Paladi, Gheorghe** Flora genitală normală la femeile sănătoase de vîrstă reproductivă și în timpul sarcinii / **Gheorghe Paladi**, Taisia Melnic // *Curier medical*. – 1991. – Nr. 5. – P. 36-40 ; *Мед. курьер*. – 1991. - № 5. – С. 38-43.
237. **Paladi, Gheorghe** Peculiarities of genital microflora in pregnancies complicated by colpitis / **Gheorghe Paladi**, T. Melnic // 13th World Congress of gynaecology and obstetrics (FIGO). – Singapore, 1991.
238. **Палади, Г. А.** Возможности внутриутробного инфицирования плода при неспецифических кольпитах у беременных / **Г. А. Палади**, Т. И. Мельник // 5-й съезд акушеров-гинекологов и неонатологов Респ. Беларусь, Брест, 17-18 сент. 1991 г. : (тез. докл.). – Минск, 1991.
239. **Паллади, Г. А.** Микрофлора половых путей при беременности, осложненной кольпитом / **Г. А. Паллади**, Т. И. Мельник // 5-й съезд акушеров-гинекологов и неонатологов Респ. Беларусь, Брест, 17-18 сент. 1991 г. : (тез. докл.). – Минск, 1991.
240. **Паллади, Г. А.** Поздние токсикозы: исходы для матери и плода / **Г. А. Паллади**, О. С. Чернецкая // The Sixth Meeting of the Europ. Assoc. of Gynaecologists and Obstetricians. Moscow, 5-8 June. – Moscow, 1991.
241. **Паллади, Г. А.** Показания для досрочного родоразрешения и его исходы / **Г. А. Паллади**, О. С. Чернецкая // 13th World Congress of Gynaecology and Obstetrics. – Singapore, 1991.

1992

242. Întrebuințarea plasmei proaspăt congelate în terapia hemoragiilor obstetricale cauzate din sindromul coagulării intravasculare diseminate (CID) / **Gheorghe Paladi**, I. T. Corcimaru, R. C. Comendant // Tez. conf. științ. a Univ. de Stat de Medicină "N. Testemițanu" din Republica Moldova (12-15 mai 1992). – Chișinău, 1992. – P. 392.
243. **Paladi, Gheorghe.** Întrebuințarea autoplasmei în tratarea gestozelor tardive / **Gh. A. Paladi**, R. C. Comendant, L. S. Rațiuc, A. V. Dermanschi // Probleme actuale în obstetrică și pediatrie : Conferință jubiliară consacrată fondării Centrului de ocrotire a sănătății mamei și copilului din RM (10 ani), (24 oct. 1992) : teze de raport. – Chișinău, 1992. – P. 96.

244. **Паллади, Г. А.** Инфицирование новорожденных, родившихся от матерей больных неспецифическими (бактериальными) кольпитами / **Г. А. Паллади, Т. И. Мельник, Е. Г. Згуряну** // Probleme actuale în obstetrică și pediatrie : Conferință jubiliară consacrată fondării Centrului de ocrotire a sănătății mamei și copilului din RM (10 ani), (24 oct. 1992) : teze de raport. – Chișinău, 1992. – P. 41.
245. **Паллади, Г. А.** К вопросу о роли пролактина в патогенезе гестозов / **Г. А. Паллади, О. С. Чернецкая, Ю. В. Дондюк** // Тез. науч. конф. Гос. мед. ин-та им. Н. Тестемицану Респ. Молдова (12-15 мая 1992 г.). – Кишинев, 1992. – С. 330.
246. **Паллади, Г. А.** Хирургическая лапараскопия как метод лечения трубной беременности / **Г. А. Паллади, Ю. В. Пунга, Е. В. Скальный** // Probleme actuale în obstetrică și pediatrie : Conferință jubiliară consacrată fondării Centrului de ocrotire a sănătății mamei și copilului din RM (10 ani), (24 oct. 1992) : teze de raport. – Chișinău, 1992. – P. 142.
247. Родовой стресс и постнатальная адаптация новорожденных при кесаревом сечении / **Ю. В. Дондюк, О. С. Чернецкая, Г. А. Паллади** [и др.] // Акушерство и гинекология. - 1992. – № 3-7. – С. 27-30.

1993

248. Laparoscopia chirurgicală ca metodă de tratament al chistului ovarian / **Gheorghe Paladi, E. V. Scalinîi, Iu. V. Punga, V. Pădure** // Congresul 2 al pediatriilor și 2 al obstetricienilor și ginecologilor. – Chișinău, 1993. – P. 52-53.
249. Laparoscopia chirurgicală ca metodă de tratament al sarcinii tubare / **Gheorghe Paladi, Iu. V. Punga, E. V. Scalinîi, A. I. Țușco** // Congresul 2 al pediatriilor și 2 al obstetricienilor și ginecologilor. – Chișinău, 1993. – P. 12-13.
250. **Paladi, Gheorghe.** Influența factorilor medico-sociali asupra natalității în țara noastră / **Gheorghe Paladi, O. Cernetchi, L. Bucătaru** // Curier medical. – 1993. – Nr. 1. – P. 36-38.
251. **Paladi, Gheorghe.** Masajul electromagnetic în calitate de pregătire a organismului feminin către naștere / **Gheorghe Paladi, O. Popușoi** //

Moldova : deschideri științifice și culturale spre Vest : Congr. 18 al Acad. Romano-Americane de Științe și Arte. – Chișinău, 1993. – Vol. 4. – P. 109.

252. **Paladi, Gheorghe.** Particularitățile funcției reproductive ale familiei în condițiile reformelor sociale / **Gheorghe Paladi**, O. S. Cernetchi // Moldova : deschideri științifice și culturale spre Vest : Congr. 18 al Acad. Romano-Americane de Științe și Arte. – Chișinău. – Vol. 4. – P. 110 ; Problemele social-juridice ale tranziției la economia de piață. – Chișinău, 1993. – P. 125-127.

253. **Paladi, Gheorghe.** Perspectiva dezvoltării ocrotirii sănătății mamei și copilului în condițiile actuale ale Republicii Moldova // Congr. 2 al pediatriilor și 2 al obstetricienilor și ginecologilor. – Chișinău, 1993. – P. 3.

1994

254. **Paladi, Gheorghe.** Avantajele laparoscopiei chirurgicale în practica ginecologică / **Gheorghe Paladi**, E. Scalinîi, Iu. Punga // Tez. conf. șt. anuale (17-19 mai, 1994) / Univ. de Stat de Medicină "Nicolae Testemițanu" din Rep. Moldova. – Chișinău, 1994. – P. 397.

255. **Paladi, Gheorghe.** Rezultatele îndepărtate ale tratamentului sarcinii tubare prin laparoscopia chirurgicală / **Gheorghe Paladi**, E. V. Scalinîi // Tez. conf. șt. anuale (17-19 mai, 1994) / Univ. de Stat de Medicină "Nicolae Testemițanu" din Rep. Moldova. – Chișinău, 1994. – P. 396.

256. **Paladi, Gheorghe.** Unele aspecte ale problemei întreruperii primei sarcini / **Gheorghe Paladi**, O. B. Șalari, A. I. Croitor // Tez. conf. șt. anuale (17-19 mai, 1994) / Univ. de Stat de Medicină "Nicolae Testemițanu" din Rep. Moldova. – Chișinău, 1994. – P. 398.

1995

257. Experiența a 800 laparoscopii chirurgicale în practica ginecologică / O. S. Cernetchi, **Gheorghe Paladi**, Iu. V. Punga [et al.] // Materialele conf. șt. anuale, consacrate semicentenarului Univ. / Univ. de Stat de Medicină "Nicolae Testemițanu" din R. Moldova. – Chișinău, 1995. - P. 377.

258. **Palade, Gheorghe.** Aportul catedrelor Obstetrică și Ginecologie în ocrotirea sănătății mamei și copilului / **Gheorghe Palade**, P. Roșca // Materialele conf. șt. anuale, consacrate semicentenarului Univ. / Univ. de

Stat de Medicină "Nicolae Testemițanu" din R. Moldova. – Chișinău, 1995. – P. 37-38.

259. **Paladi, Gheorghe.** Factorii determinanți ai sănătății reproductive / **Gh. Paladi, A. Roșca** // Familia - elementul natural și fundamental al societății. - Chișinău, 1995. – P. 7-13.
260. **Paladi, Gheorghe.** Laparoscopia chirurgicală în practica ginecologică // Știința : rev. lunară a AȘM. – Chișinău, 1995. – Nr. 7. - P. 7.
261. **Paladi, Gheorghe.** Histerectomia laparoscopică / **Gheorghe Paladi, Iu. V. Punga, O. S. Cernetchi** // Materialele conf. șt. anuale, consacrate semicentenarului Univ. / Univ. de Stat de Medicină "Nicolae Testemițanu" din R. Moldova. – Chișinău, 1995. – P. 409.
262. **Паллади, Г.** Медико-социальные аспекты репродуктивной функции женщин в Республике Молдова / **Г. Паллади, О. Чернецкая** // Пути развития современной гинекологии, Москва, 21-23 нояб. 1995 г. : (тез. докл. науч. конф.). – Москва, 1995.
263. **Паллади, Г.** Опыт хирургической лапароскопии в гинекологической практике / **Г. Паллади, О. Чернецкая** // Пути развития современной гинекологии, Москва, 21-23 нояб. 1995 г. : (тез. докл. науч. конф.). – Москва, 1995.

1996

264. Cernetchi, Olga. Laparoscopic surgery in the treatment of the ovarian cyst / Olga Cernetchi, **Gheorghe Paladi, R. Comendant** // 9th World Congress of human reproduction. – Philadelphia, 1996.
265. Cernetchi, O. Laparoscopic treatment of the tubal pregnancy / O. Cernetchi, **Gheorghe Paladi, Iu. Punga** // 9th World Congress of human reproduction. – Philadelphia, 1996.
266. Cernetchi, Olga. Utilizarea laparoscopiei chirurgicale în tratamentul sindromului ovarelor polichistice / Olga Cernetchi, **Gheorghe Paladi, S. Ostrofeț** // Materialele conferinței științifice anuale (17-18 oct. 1996) / USMF „N. Testemițanu”. – Chișinău, 1996. – P. 318.

267. Comendant, R. Dereglări hemostatice în gestozele tardive și implicarea lor în hemoragiile postpartum / R. Comendant, **Gheorghe Paladi** // Curier medical. – 1996. - Nr. 2. – P. 31-34.
268. Comendant, R. Plasmafareza cu scop de autodonatie la gravidele cu gestoza tardivă / R. Comendant, **Gheorghe Paladi** // Materialele conferinței științifice anuale (17-18 oct. 1996) / USMF „N. Testemițanu”. – Chișinău, 1996. – P. 320.
269. **Paladi, Gheorghe.** Laparoscopia diagnostică în practica ginecologică / **Gheorghe Paladi**, Olga Cernetchi, L. Sîrbu // Actualități în obstetrică-ginecologie și pediatrie : volum aniversar / alcăt. : E. V. Gladun și colab. – Chișinău, 1996. – P. 93-97.
270. **Paladi, Gheorghe.** Rezultatele laparoscopiei chirurgicale în practica ginecologică / **Gheorghe Paladi**, Olga Cernetchi, Iu. Punga // Curier medical. – 1996. - Nr. 3. – P. 6-9.
271. **Paladi, Gheorghe.** Rolul laparoscopiei în tratamentul salpingitelor acute / **Gheorghe Paladi**, Olga Cernetchi, O. Rabovilă // Materialele conferinței științifice anuale (17-18 oct. 1996) / USMF „N. Testemițanu”. – Chișinău, 1996. – P. 326.
272. **Паллади Г. А.** Хирургическая лапароскопия в гинекологической практике / **Г. А. Паллади**, Ю. В. Пунга, О. С. Чернецкая [и др.] // Акушерство и гинекология. - 1996. - № 5. - С. 43-44.

1997

273. Cernetchi, Olga. Factorii predispozanți în apariția sarcinii tubare și avantajele tratamentului laparoscopic al acestei patologii / **Gheorghe Paladi**, Olga Cernetchi // Academia Romano-Americană de Științe și Arte. Al 22-lea Congres, 26-29 iunie 1997, Târgoviște (România). - 1997. – Vol. 1. – P. 173-175.
274. Comendant, R. Sindromul coagulării intravasculare diseminate la gravidele cu gestoza tardivă în geneza hemoragiilor postpartum / **Gheorghe Paladi**, R. Comendant // Academia Româno-Americană de Științe și Arte. Al 22-lea Congres, 26-29 iunie 1997, Târgoviște (România). - 1997. – Vol. 2. – P. 186-189.

275. Laparoscopia chirurgicală în tratamentul complex al sterilității tubar-peritoneale / **Gheorghe Paladi**, Z. Sârbu, Olga Cernetchi, A. Țușco // *Obstetrică și Ginecologie (Cluj-Napoca)*. – 1997. - Nr. 3.
276. **Paladi, Gheorghe**. Aspecte ale sănătății reproductive în Republica Moldova / **Gheorghe Paladi**, Olga Cernetchi // *Academia Româno-Americană de Științe și Arte*. Al 22-lea Congres, 26-29 iunie 1997, Târgoviște (România). - 1997. – Vol. 1. – P. 201-204.
277. **Paladi, Gheorghe**. Aspectele epidemiologice și structura cuplului steril în Republica Moldova / **Gheorghe Paladi**, V. Șmugurova // *Materialele conferinței științifice anuale a colaboratorilor și studenților USMF (16 oct. 1997)*. – Chișinău, 1997. – P. 406.
278. **Paladi, Gheorghe**. Corecția dereglărilor hemostazei și profilaxia hemoragiilor la gravidele cu preeclampsii prin aplicarea autoplasmiei / **Gheorghe Paladi**, R. Comendant, P. Roșca // *Obstetrică și ginecologie (Cluj-Napoca)*. – 1997. - Nr. 3.
279. **Paladi, Gheorghe**. Laparoscopia de control în tratamentul de reabilitare a salpingitelor acute / **Gheorghe Paladi**, O. Rabovilă, A. Țușco // *Materialele conferinței științifice anuale a colaboratorilor și studenților USMF (16 oct. 1997)*. – Chișinău, 1997. – P. 407.
280. **Paladi, Gheorghe**. Prematuritatea în aspect medico-social / **Gheorghe Paladi**, D. Tintiuc, V. Visterniceanu // *Materialele conf. șt. dedicate aniv. 125 ani de la întemeierea spitalului mun Bălți*, 26-27 sept. 1997. – Bălți, 1997. – P. 148-149.
281. **Paladi, Gheorghe**. Prematuritatea - problema medicală și socială / **Gheorghe Paladi**, Olga Cernetchi, O. Potacevschi // *Congresul 4 al igieniștilor, epidemiologilor, microbiologilor și parazitologilor din Moldova*, 11-12 sept. 1997 : teze. – Chișinău, 1997. – Vol. 1 : Igiena. – P. 266-267.
282. **Paladi, Gheorghe**. Tratamentul laparoscopic al sarcinii tubare / **Gheorghe Paladi**, Olga Cernetchi // *Obstetrică și ginecologie (Cluj-Napoca)*. – 1997.

283. **Paladi, Gheorghe.** Unele caracteristici ale sănătății reproductive a femeii în condițiile actuale ale Republicii Moldova / **Gheorghe Paladi, D. Tintiuc, G. Leșco** // Materialele conf. șt. dedicate aniv. 125 ani de la întemeierea spitalului mun. Bălți, 26-27 sept. 1997. – Bălți, 1997. – P. 147-148.
284. **Palady, Gheorghe.** Epidemiology and structure of infertility in the Republic of Moldova / **Gheorghe Palady, V. Shmugurova** // 15th Congress FIGO, 3-8 august, 1997, Copenhagen (Denmark), 1997.
285. **Palady, Gheorghe.** Rehabilitation measures in acute salpingites / **Gheorghe Palady, Olga Chernetsky** // 3th Intern. Congr. on Immunorehabilitation and Rehabilitation in Medicine, Eilat (Israel), 1997. – Vol. 4. – P. 156.
286. **Palady, Gheorghe.** Rehabilitation of the women after the abortion / **Gheorghe Palady, O. B. Shalary, R. C. Komendant** // Intern. J. on Immunorehabilitation (Moscow). - 1997. – Nr. 4. – P. 156.
287. Sîrbu, Z. Rolul laparoscopiei în diagnosticul sterilității peritoneal-tubare / Z. Sîrbu, **Gheorghe Paladi** // Materialele conferinței științifice anuale a colaboratorilor și studenților USMF (16 oct. 1997). – Chișinău, 1997. – P. 413.
288. Șalari, O. Profilaxia complicațiilor după întreruperea artificială a primei sarcini / O. Șalari, **Gheorghe Paladi** // Academia Româno-Americană de Științe și Arte. Al 22-lea Congres, 26-29 iunie 1997, Târgoviște (România). - 1997. – Vol. 2. – P. 183-185.
289. Șmugurov, V. Aspecte epidemiologice și factorii de risc ai sterilității în cuplu în teritoriul Republicii Moldova / V. Șmugurov, **Gheorghe Paladi** // Curier medical. – 1997. - Nr. 5. – P. 19-22.
290. **Паллади, Г.** Бактериальный вагиноз во время беременности / **Г. Паллади, С. Годорожа, О. Потачевский** // Материалы международного конгресса «Актуальные вопросы инфектологии в акушерстве и гинекологии». – Донецк, 1997.

291. **Паллади, Г.** Внутриматочная контрацепция как причина возникновения тяжелых форм ВЗОТ / **Г. Паллади, С. Годорожа, О. Потачевский** // Материалы международного конгресса «Актуальные вопросы инфектологии в акушерстве и гинекологии». – Донецк, 1997.
292. **Паллади, Г.** Повторная лапароскопия в комплексном лечении трубно-перитонеального бесплодия / **Г. Паллади, А. Цушко, З. Сырбу** // Материалы международного конгресса «Актуальные вопросы инфектологии в акушерстве и гинекологии». – Донецк, 1997.

1998

293. Avortul ca problemă medico-socială și influența lui asupra sănătății femeii / **L. Andrieș, O. Șalari, R. Comendant, Gheorghe Paladi** [et al.] // Probleme actuale medico-sociale, psihologice și demografice ale familiei, 6 noiembrie 1998 : materialele conferinței științifice. - Chișinău : UNICEF Moldova, 1998. – P. 142.
294. Bejan, M. Aspectele medico-sociale și demografice ale persoanelor pensionate / **M. Bejan, Gheorghe Paladi** // Zilele Universității de Medicină și Farmacie „Nicolae Testemițanu”, 21-22 oct. 1998 : materialele conf. șt. a colaboratorilor și studenților. – Chișinău, 1998. - P. 417.
295. Bejan, M. Rolul polihidramniozei în patologia perinatală / **M. Bejan, Gheorghe Paladi** // Zilele Universității de Medicină și Farmacie „Nicolae Testemițanu”, 21-22 oct. 1998 : materialele conf. șt. a colaboratorilor și studenților. – Chișinău, 1998. - P. 418.
296. Cernetchi, O. Celioscopia în diagnosticul sarcinii ectopice / **O. Cernetchi, Gheorghe Paladi** // Lucrările Congr. al 22-lea Național de Obstetrică și Ginecologie, Iași, 27-30 mai 1998. – Iași, 1998. - P. 85-86.
297. Eficacitatea clinico-imunologică a imunomodulatorului “Imunofan” în reabilitarea primigestelor cu avort provocat / **Gheorghe Paladi, L. Andrieș, O. Șalari, D. Barbă** // Zilele Universității de Medicină și Farmacie „Nicolae Testemițanu”, 21-22 oct. 1998 : materialele conf. șt. a colaboratorilor și studenților. – Chișinău, 1998. - P. 431.
298. Eficacitatea tratamentului cu antibiotice în profilaxia pielonefritei cronice în sarcină / **Gheorghe Paladi, N. C. Zarbailov, Gr. Bivol, Iu. Dondiuc** // Zilele Universității de Medicină și Farmacie „Nicolae

- Testemișanu”, 21-22 oct. 1998 : materialele conf. șt. a colaboratorilor și studenților. – Chișinău, 1998. - P. 432.
299. Experiența histerectomiei supravaginale celioscopice / O. Cernetchi, A. Țușco, C. Ostrofeț, **Gheorghe Paladi** // Materiale ale Congresului 12 național de obstetrică și ginecologie, Iași 27-30 mai, 1998. – Iași, 1998. – P. 86.
300. Hodorogea, S. Contracepția intrauterină și complicațiile inflamatorii pelvine / S. Hodorogea, **Gheorghe Paladi**, Olga Cernetchi // Curier medical. – 1998. - Nr. 7/8. – P. 30-33.
301. Laparoscopia în diagnosticul și tratamentul proceselor inflamatoare ale trompelor uterine / **Gheorghe Paladi**, Olga Cernetchi, Iu. Punga, O. Rabovilă // Curier medical. –1998. - Nr. 1. – P. 22-24.
302. Maladiile infecțioase și sterilitatea tubar-peritoneală / Z. Sîrbu, **Gheorghe Paladi**, R. Comendant [et al.] // Problema supraviețuirii omenirii : aspecte socio-filosofice, economico-juridice, politico-informaționale : conf. a 3-a șt. internațională, 15-16 aprilie 1998 : materiale. – Chișinău, 1998. – P. 124.
303. Maladiile sexual-transmisibile și influența lor asupra sănătății reproductive / **Gheorghe Paladi**, L. Bucătari, S. Hodorogea, O. Rabovilă // Probleme actuale medico-sociale, psihologice și demografice ale familiei, 6 noiembrie 1998 : materialele conf. – Chișinău, 1998. – P. 107-113.
304. **Paladi, Gheorghe.** Endoscopic treatment of pregnancy / **Gheorghe Paladi**, C. Ostrofeț, O. Cernetsky // 6th World Congress of Intern. Soc. of Gynaecological Endocrinology. March, 18-21, 1998. - Crans Montana (Switzerland), 1998.
305. **Paladi, Gheorghe.** Laparoscopiile repetate și sterilitatea peritoneal-tubară / **Gheorghe Paladi**, O. Cernetchi // Materiale ale Congresului 12 național de obstetrică și ginecologie, Iași 27-30 mai, 1998. – Iași, 1998. – P. 89.
306. **Paladi, Gheorghe.** The place of laparoscopy in gynaecology practice / **Gheorghe Paladi**, A. Tushco, O. Cernetsky // 13th Congress of the Europ.

- Assoc. of Gynaecologists and Obstetricians (EAGO). May, 10-14, Jerusalem (Israel), 1998. – P. 45.
307. **Paladi, Gheorghe.** Sănătatea femeii și adaptarea ei la noile cerințe ale vieții contemporane // Probleme actuale medico-sociale, psihologice și demografice ale familiei, 6 noiembrie 1998 : materialele conf. – Chișinău, 1998. – P. 8-13.
308. **Paladi, Gheorghe.** Surgical laparoscopic practice în the polycystic ovarian syndrome / **Gheorghe Paladi**, Olga Cernetchi // 6th Congress of the International Society of Gynecological Endocrinology, 18-21 march, 1998, Crans Montana (Switzerland), 1998.
309. **Paladi, Gheorghe.** Unele considerente asupra clasificării, patogenezii și prevenirii gestozelor tardive // Buletin de perinatologie. - 1998. - Nr. 4. – P. 42-46.
310. **Paladi, Gheorghe.** Unele considerente în efectuarea histerectomiei supracervicale laparoscopice / **Gheorghe Paladi**, A. Țusco, C. Ostrofeț // Buletin de perinatologie. – 1998. - Nr. 3. – P. 12-14.
311. Potacevschi, O. Utilizarea contracepției intrauterine – factor independent de dezvoltare a inflamației pelvine / O. Potacevschi, **Gheorghe Paladi**, S. Hodorogea. // Buletin de perinatologie. - 1998. - Nr. 2. – P. 98. - Abstr. materialelor conf. jub. a ICȘOSMC. 22 mai, 1998.
312. Sarcina și nașterea la parturientele cu sifilis în Republica Moldova / **Gheorghe Paladi**, T. Eșanu, L. Bucătaru, V. Visterniceanu // Curier medical. - 1998. – Nr. 9/10. - P. 29-30.
313. Иммунореабилитация женщин в послеабортном периоде / О. Б. Шаларь, Г. Г. Пэдуре, Л. П. Андриеш, **Г. А. Палади** // Современные проблемы аллергологии, клинической иммунологии и иммунофармакологии: сб. тр. / 2-й Нац. конгр. Рос. ассоц. аллергологов и клин. иммунологов (РААКИ), Москва, 21-24 сент. 1998 г. – Москва, 1998. – С. 327.
314. Комендант Р. Ч. Коррекция нарушений гемостаза и профилактика кровотечений у беременных с гестозами / Р. Ч. Комендант, С. А.

Годорожа, Г. А. Палади // Акушерство и гинекология. – 1998. - № 5. - С. 46-48.

315. Паллади, Г. Эффективность препарата «Имунофан» в профилактике послеабортных осложнений / Г. Палади, Л. Андриеш, О. Шаларь // International Journal on immunorehabilitation. – 1998. - Nr. 8. – P. 11.
316. Шаларь О. Б. Иммунологические нарушения у женщин, прервавших первую беременность / О. Шаларь, Г. Палади, Р. Комендант // Актуальные вопросы инфектологии в акушерстве и гинекологии, Донецк, 17-19 июня 1998 г. : междунар. конгр. – Донецк, 1998.

1999

317. Laparoscopia chirurgicală în practica ginecologică / **Gheorghe Paladi**, Olga Cernetchi, Z. Sîrbu [et al.] // Zilele Universității de Medicină și Farmacie „Nicolae Testemișanu”, 13-14 oct. 1999 : materialele conf. șt. a colaboratorilor și studenților. – Chișinău, 1999. – P. 433.
318. **Paladi, Gheorghe.** Diabetul gestațional la femeile din Moldova: prevalența și epidemiologia / **Gheorghe Paladi**, Z. Anestiadi, A. Revencu // Sănătatea populației și reformele asistenței medicale în Republica Moldova : materialele congr. 2 al specialiștilor în domeniul sănătății publice și managementul sanitar. – Chișinău, 1999. – P. 34-35.
319. **Paladi, Gheorghe.** Fertilitatea în contextul factorilor comportamentali și medico-sociali / **Gheorghe Paladi**, D. Tintiu, G. Leșco // Sănătatea populației și reformele asistenței medicale în Republica Moldova : materialele congr. 2 al specialiștilor în domeniul sănătății publice și managementul sanitar. – Chișinău, 1999. – P. 155-156.
320. **Paladi, Gheorghe.** Operația cezariană: probleme și perspective / **Gheorghe Paladi**, Olga Cernetchi // Buletin de perinatologie. – 1999. - Nr. 1. – P. 22-25.
321. **Paladi, Gheorghe.** Știința prin prisma activității de 40 de ani: [obstetrică și ginecologie în Republica Moldova] // Zilele Universității de Medicină și Farmacie „Nicolae Testemișanu”, 13-14 oct. 1999 : materialele conf. șt. a colaboratorilor și studenților. – Chișinău, 1999. – P. 16-21.

322. Peritonitele după operația cezariană / **Gheorghe Paladi**, Olga Cernețchi, L. Stavinskaia, Iu. Punga // Zilele Universității de Medicină și Farmacie „Nicolae Testemișanu”, 13-14 oct. 1999 : materialele conf. șt. a colaboratorilor și studenților. – Chișinău, 1999. – P. 434.
323. Rezultatele tratamentului complex al sterilității tubar-peritoneale / Z. Sîrbu, Olga Cernețchi, **Gheorghe Paladi**, R. Comendant // Materialele congresului al 3-lea al obstetricienilor-ginecologi și pediatriilor din Republica Moldova. – Chișinău, 1999. – P. 108.
324. Topor, U. Profilaxia hemoragiilor coagulopatie la pacientele cu moarte intrauterină a fătului prin administrarea plasmei proaspăt congelate / U. Topor, **Gheorghe Paladi**, O. Șalari // Materialele congresului al 3-lea al obstetricienilor-ginecologi și pediatriilor din Republica Moldova. – Chișinău, 1999. – P. 117-118.
325. Visterniceanu, V. Influența prematurității asupra sistemului reproducător al femeilor născute prematur / V. Visterniceanu, **Gheorghe Paladi** // Zilele Universității de Medicină și Farmacie „Nicolae Testemișanu”, 13-14 oct. 1999 : materialele conf. șt. a colaboratorilor și studenților. – Chișinău, 1999. – P. 442.
326. Повторная лапароскопия в комплексной терапии трубно-перитонеального бесплодия / **Г. А. Палади**, З. К. Сырбу, О. С. Чернецкая, А. И. Цушко // Акушерство и гинекология. – 1999. - № 5. – С. 42-44.
327. Чернецкая О. С. Современные аспекты развития, диагностики и лечения внематочной беременности: Обзор / О. С. Чернецкая, **Г. А. Палади** // Акушерство и гинекология. – 1999. - № 1. – С. 3-4.

2000

328. **Paladi, Gheorghe**. Coagulation disturbances during cesarean section and their prevention by intraoperative transfusion of autologous fresh-frozen plasma / **Gheorghe Paladi**, S. Hodoroagea, U. Tabuica // 16th FIGO World Congress of Gynecology and Obstetrics, September 3-8 : abstracts. – Washington, 2000.
329. **Paladi, Gheorghe**. Prognosticul dinamicii fertilității ca bază a prognozei populației. Probleme și tendințe / **Gheorghe Paladi**, O. Șalari,

- G. Leșco // Anale științifice ale USMF „N. Testemițanu” : zilele Universității, 18-19 oct. 2000. – Chișinău, 2000. – Vol. 2 : Probleme de sănătate publică : (igienice, epidemiologice și management). – P. 28-33.
330. **Paladi, Gheorghe.** Tendințele pierderilor reproductive în Republica Moldova pe parcursul anilor 1990-1999 / **Gheorghe Paladi**, O. Șalari, G. Leșco // Probleme actuale în medicina modernă, 8 iun. 2000 : materialele conferinței șt.-pract., consacrate aniversării de 30 de ani ai Spitalului Clinic Mun. Nr. 5. – Chișinău, 2000. – P. 433-434.
331. **Paladi, Gheorghe.** Use of fresh-frozen plasma in the prevention of coagulation disturbances and massive haemorrhage in intrauterine fetal death / **Gheorghe Paladi**, U. Tabuica, S. Hodoroja // 16th FIGO World Congress of Gynecology and Obstetrics, September 3-8 : abstracts. – Washington, 2000.
332. Peritonitele după operația cezariană / **Gheorghe Paladi**, Iu. Punga, Olga Cernețchi, L. Stavinschi // Buletin de perinatologie. –2000. - Nr. 3. – P. 7-8.
333. Șmugurov, V. Afecțiunile extragenitale și cele genitale – factor de risc pentru suscitarea sterilității în condițiile Republicii Moldova / V. Șmugurov, **Gheorghe Paladi** // Anale științifice ale USMF „N. Testemițanu” : zilele Universității, 18-19 oct. 2000. – Chișinău, 2000. – Vol. 2 : Probleme de sănătate publică : (igienice, epidemiologice și management). – P. 244-249.
334. Topor, U. Transfuzia plasmei proaspăt congelate pentru profilaxia coagulopatiilor la pacientele cu moarte intrauterină a fătului / U. Topor, **Gheorghe Paladi**, O. Șalari // Buletin de perinatologie. - 2000. - Nr. 2. – P. 105. - Abstr. materialelor conf. anuale a ICȘOSMC, 14 aprilie 2000.
335. Topor, U. Use of fresh-frozen plasma in the prevention of coagulation disturbances and massive hemorrhages in intrauterine fetal death / U. Topor, **Gheorghe Paladi**, S. Hodoroja // Gynecology and Obstetrics. - 2000. - Vol. 70, Nr. 52. – P. B129.
336. Внутриматочная контрацепция как фактор развития воспалительных заболеваний органов малого таза / **Г. Палади**, С. Годорожа, Р. Комендант, О. Шаларь // Актуальные вопросы

инфектологии в акушерстве и гинекологии : 3-й Международный конгресс, 1-2 июня 2000 г. : тезисы. – Одесса, 2000.

337. К тактике ведения больных с перитонитом после операции кесарева сечения / О. Шаларь, Ю. Пунга, Л. Ставинская, **Г. Палади** // Актуальные вопросы инфектологии в акушерстве и гинекологии : 3-й Международный конгресс, 1-2 июня 2000 г. : тезисы. – Одесса, 2000.

2001

338. **Paladi, Gheorghe.** Administrarea misoprostolului în scopul declanșării travaliului / **Gheorghe Paladi**, U. Tabuica, R. Comendant // Revista medico-chirurgicală (Iași). – 2001.
339. **Paladi, Gheorghe.** Amniotinfuzia transabdominală – metodă de prelungire a sarcinii în caz de rupere prematură a membranelor pungii amniotice în termenii de 24-34 săptămâni / **Gheorghe Paladi**, L. Stavinschi // Materialele conf. practico-științifice consacrate jubileului a 40 ani de activitate a Spitalului Clinic Municipal Nr. 1. – Chișinău, 2001. – P. 116-122.
340. **Paladi, Gheorghe.** Evaluarea mortalității neonatale precoce în funcție de durata perioadei alichidiene în ruperea membranelor până la termen / **Gheorghe Paladi**, R. Comendant, O. Șalari // Revista medico-chirurgicală (Iași). – 2001. - Vol. 5, Supliment 1. – P. 208.
341. **Paladi, Gh.** The role of laparoscopy in the treatment of acute salpingitis / **Gh. Paladi**, L. Melnic, O. Cernetsky // The 10th Annual Congress of the International Society for Gynecologic Endoscopy, March 28-31, Chicago, 2001.
342. **Paladi, Gheorghe.** Tendințele seculare în dinamica fertilității pe teritoriul Republicii Moldova și prognosticul fenomenului pentru următorul deceniu / **Gheorghe Paladi**, G. Leșco // Materialele conf. practico-științifice consacrate jubileului a 40 ani de activitate a Spitalului Clinic Municipal Nr. 1. – Chișinău, 2001. – P. 50-61.
343. The predictive value of serum ferritin in the pregnancy induce hypertension and its severe complications / **Gheorghe Paladi**, G. Langa, E. Carasevici [et al.] // The 33th International Congress of Pathophysiology of pregnancy, Cluj-Napoca, 15-17 November. – Cluj-Napoca, 2001.

344. Second-look laparoscopy for prevention of postoperative adhesion formation / **Gheorghe Paladi**, Z. Sarbu, R. Comendant, S. Hodorogea // The 10th Annual Congress of the International Society for Gynecologic Endoscopy, March 28-31, Chicago, 2001.
345. Topor, U. Analiza comparativă a două metode de întrerupere a sarcinii la pacientele cu moarte intrauterină a fătului / U. Topor, **Gheorghe Paladi**, O. Popușoi // Materialele conf. practico-științifice consacrate jubileului a 40 ani de activitate a Spitalului Clinic Municipal Nr. 1. – Chișinău, 2001. – P. 183-187.
346. Unele considerente asupra conduitei nașterilor premature provocate de ruperea prenatală a pungii amniotice / **Gheorghe Paladi**, S. Hodorogea, O. Șalari [et al.] // Materialele conf. practico-științifice consacrate jubileului a 40 ani de activitate a Spitalului Clinic Municipal Nr. 1. – Chișinău, 2001. – P. 123-127.
347. Unele viziuni noi în problema hipertensiunii în sarcină / **Gheorghe Paladi**, S. Hodorogea, O. Cernețchi [et al.] // Materialele conf. practico-științifice consacrate jubileului a 40 ani de activitate a Spitalului Clinic Municipal Nr. 1. – Chișinău, 2001. – P. 66-79.
348. Utilizarea PGE1 (misoprostol) în declanșarea travaliului : (studiu inițial) / **Gheorghe Paladi**, U. Topor, O. Șalari, E. Babenco // Buletin de perinatologie. – 2001. – Nr. 2. – P. 58-59.

2002

349. Frecvența infecției genitale cu *Papillomavirus* la femei cu maladii sexual transmisibile / **Gheorghe Paladi**, M. Sofroni, I. Cojuhari // Anale științifice ale IP Universitatea de Stat de Medicină și Farmacie "Nicolae Testemițanu". Zilele Universității, 17-18 octombrie 2002. – Chișinău, 2002. - Vol. 3: Probleme actuale ale sănătății mamei și copilului. - P. 379-383.
350. **Paladi, Gheorghe.** Controverse în conduita sarcinii și nașterii în prezență pelviană / **Gh. Paladi**, U. Topor, C. Iliadi // Buletin de perinatologie. – 2002. - Nr. 2. – P. 40-44.
351. **Paladi, Gheorghe.** Laparoscopic ovarian electrocautery of management of polycystic ovarian disease / **Gheorghe Paladi**, O. Rabovila,

- A. Thusco // 17th European Congress of Obstetrics and Gynaecology. Prague, Czech Republic. May 22-25, 2002 : book of abstracts. – P. 4-96.
352. **Paladi, Gheorghe.** Rolul funcției sexuale și a metodelor de contracepție în infectarea cu papilomavirus a femeilor de vârstă reproductivă // Congresul Național de Obstetrică și Ginecologie, București, 19-23 octombrie, 2002. - București, 2002.
353. **Paladi, Gheorghe.** Transabdominal amniotinfusion for the management of premature rupture of membranes // 17th European Congress of Obstetrics and Gynaecology. Prague, Czech Republic. May 22-25, 2002 : book of abstracts. – P. 4-96.
354. **Paladi, Gheorghe.** Tratatamentul laparoscopic al peritonitelor obstetricale // Congresul Național de Obstetrică și Ginecologie, București, 19-23 octombrie, 2002. - București, 2002.
355. **Paladi, Gheorghe.** Treatment of generalized peritonitis after PID using celioscopy // 5th Athens Congress on Women's Health and Disease-Gynecologica and Reproductive Issues, Greece, 2002.
356. **Paladi, Gheorghe.** Use of fresh-frozen plasma in the prevention of massive hemorrhages at Women with fetal death / **Gheorghe Paladi, U. Tabuica, O. Salari** // 17th European Congress of Obstetrics and Gynaecology. Prague, Czech Republic. May 22-25, 2002 : book of abstracts. – P. 4-96.
357. **Paladi, Gheorghe.** Use of PGE1 (misoprostol) for the induction of labor / **Gheorghe Paladi, U. Tabuica, O. Salari** // 17th European Congress of Obstetrics and Gynaecology. Prague, Czech Republic. May 22-25, 2002 : book of abstracts. – P. 4-96.
358. **Paladi, Gheorghe.** Valoarea diagnostică actuală a metaboliților biologici în formele clinice severe ale HIS (reviu de literatură) / **Gheorghe Paladi, Gh. Langa** // Anale științifice ale IP Universitatea de Stat de Medicină și Farmacie "Nicolae Testemițanu". Zilele Universității, 17-18 octombrie 2002. – Chișinău, 2002. - Vol. 3 : Probleme actuale ale sănătății mamei și copilului. - P. 442-448.
359. Particularități de conduită a pacientelor cu peritonită obstetricală / **Gheorghe Paladi, Iu. Punga, Olga Cernețchi [et al.]** // Anale științifice ale

- IP Universitatea de Stat de Medicină și Farmacie "Nicolae Testemițanu". Zilele Universității, 17-18 octombrie 2002, Chișinău. – Chișinău, 2002. - Vol. 3 : Probleme actuale ale sănătății mamei și copilului. - P. 367-371.
360. Second-look laparoscopy in the treatment of tubo-peritoneal sterility / **Gheorghe Paladi**, Z. Sarbu, O. Salari, A. Tusco // 6th Congress of the European Society for Gynecologic and Obstetric Investigation, Madonna di Campiglio, Italy, April 7-13, 2002. - Rome: CIC edizioni internazionali, 2002. – P. 498.
361. Șmugurov, V. Afecțiunile extragenitale și cele genitale - factor de risc pentru suscitarea sterilității în spațiul Republicii Moldova / V. Șmugurov, **Gheorghe Paladi** // Curier medical. – 2002. - Nr. 1. – P. 52-53.
362. Termoablația ca metodă de tratament al hemoragiilor disfuncționale în perioada preclimacterică / **Gheorghe Paladi**, O. Potacevschii, C. Iliadi, M. Babuci // Anale științifice ale IP Universitatea de Stat de Medicină și Farmacie "Nicolae Testemițanu". Zilele Universității, 17-18 octombrie 2002. – Chișinău, 2002. - Vol. 3: Probleme actuale ale sănătății mamei și copilului. - P. 393-395.
363. Tratamentul ginecopatelor cu peritonită prin utilizarea metodei laparoscopice / **Gheorghe Paladi**, Iu. Punga, Iu. Dondiuc, U. Topor // Anale științifice ale IP Universitatea de Stat de Medicină și Farmacie "Nicolae Testemițanu". Zilele Universității, 17-18 octombrie 2002. – Chișinău, 2002. - Vol. 3: Probleme actuale ale sănătății mamei și copilului.- P. 423-426.

2003

364. **Paladi, Gheorghe**. Unele aspecte sociale ale sarcinii și nașterii în prezența pelviană / **Gheorghe Paladi**, O. Șalari, U. Topor // Materialele Conferinței a 8-a Științifice Internaționale cu genericul „Bioetică, Filosofie, Economie și Medicină în strategia de supraviețuire a omului: probleme de interconexiune și interacțiune”, 23-24 aprilie, 2003. – Chișinău, 2003.
365. Tabuica, U. Utilizarea plasmei proaspăt congelate în profilaxia hemoragiilor coagulopatie la pacientele cu moarte antenatală a fătului / U. Tabuica, **Gheorghe Paladi**, I. Corcimaru // Conferința Republicană "Actualități în hematologie și transfuziologie", 26-27 septembrie, 2003 : materialele conferinței / Universitatea de Stat de Medicină și Farmacie

"Nicolae Testemițanu" ; Institutul Oncologic din Moldova ; Centrul Național de Transfuzie a Sângelui. – Chișinău, 2003. - P. 139-144.

366. Utilizarea autocrioplasmei în corecția dereglărilor hemostazei în operația cezariană / I. Corcimaru, **Gheorghe Paladi**, S. Hodorogea, R. Comendant // Conferința Republicană "Actualități în hematologie și transfuziologie", 26-27 septembrie, 2003 : materialele conferinței / Universitatea de Stat de Medicină și Farmacie "N. Testemițanu"; Institutul Oncologic din Moldova; Centrul Național de Transfuzie a Sângelui. – Chișinău, 2003. - P. 134-139.

367. **Палади, Г.** Лапароскопическое лечение диффузного перитонита у гинекологических больных / **Г. Палади**, Ю. Пунга, У. Табуйка // Материалы научно-практической конференции «Эндоскопия в гинекологии». – Одесса, 2003.

2004

368. Langa, Gh. Rolul diagnostic al markerilor biologici în gestozele tardive / Gh. Langa, **Gheorghe Paladi**, U. Tabuica // Buletin de perinatologie. – 2004. - Nr. 2-3. – P. 46-48.

369. **Paladi, Gheorghe.** Aspectul social al retardului de dezvoltare intrauterină (RDIU) al fătului // Materialele Conferinței a 9-a Științifice Internaționale cu genericul „Bioetică, Filosofie, Economie și Medicină în strategia de supraviețuire a omului : probleme de interconexiune și interacțiune”. – Chișinău, 2004.

370. **Paladi, Gheorghe.** Factorii critici care afectează situația demografică în Republica Moldova // Conferința științifică republicană "Valorificarea rezultatelor științifice - baza dezvoltării durabile a economiei naționale", 16 iunie 2004 : teze și comunicări. - Chișinău : AGEPI, 2004. – P. 237-238.

371. **Paladi, Gheorghe.** Quo vadis, Domini? (Încotro mergem, Doamne)? // Moldova Suverană. – 22 ianuarie, 2004.

372. **Paladi, Gheorghe.** Tratamentul ginecopatelor cu peritonită prin utilizarea metodei laparoscopice / **Gheorghe Paladi**, Iu. Punga, U. Topor // Buletin de perinatologie. – 2004. - Nr. 2-3. – P. 42-44.

373. **Paladi, Gheorghe.** Tratatamentul hemoragiilor disfuncționale premenopauzale prin aplicarea termoablației endometriale / **Gheorghe Paladi, O. Potacevski** // Buletin de perinatologie. – 2004. - Nr. 2-3. – P. 44-45.
374. **Paladi, Gheorghe.** Tratatamentul laparoscopic al peritonitelor obstetricale / **Gheorghe Paladi, Iu. Punga, U. Tabuica** // Buletin de perinatologie. – 2004. - Nr. 2-3. – P. 134-135.
375. Шмугурова, В. А. Некоторые особенности структуры бесплодного брака на территории Республики Молдова / В. А. Шмугурова, Г. А. Паллади, О. С. Чернецкая // Buletin de perinatologie. – 2004. - Nr. 2-3. – P. 48-51.

2005

376. Influența chlamidiozei asupra funcției reproductive / Z. Sârbu, **Gheorghe Paladi, T. Eșanu** [et al.] // Anale Științifice ale Universității de Stat de Medicină și Farmacie "Nicolae Testemițanu". – Chișinău, 2005. – Vol. 5 : Probleme actuale ale sănătății mamei și copilului. - P. 62-67.
377. **Paladi, Gheorghe.** Les caractéristiques des processus démographiques dans la République de Moldavie // Union Internationale pour l'Étude Scientifique de la Population, 25e Congrès International de la Population. Tours, France, 18-23 Juillet, 2005. – Tours, 2005.
378. **Paladi, Gheorghe.** Evoluția proceselor demografice în lume și particularitățile ei în Republica Moldova / **Gheorghe Paladi, U. Tabuica** // Familia: Probleme sociale, demografice și psihologice / **Gheorghe Paladi, U. Tabuica, O. Gagauz** [et al.] ; Acad. de Șt. a Moldovei, Centrul de Cercet. Medicale și Sociodemografice ale Familiei. – Chișinău, 2005.
379. **Paladi, Gheorghe.** Îmbătrânirea demografică – un fenomen îngrijorător ce se cere a fi în atenția tuturor // Moldova Suverană. - 2005.
380. **Paladi, Gheorghe.** Procesul de îmbătrânire a populației Republicii Moldova în context european / **Gheorghe Paladi, O. Penina** // Anale Științifice ale Universității de Stat de Medicină și Farmacie "N.

Testemițanu". – Chișinău, 2005. - Vol. 2 : Probleme actuale de sănătate publică și management. - P. 162-166.

381. **Paladi, Gheorghe.** Realizări în domeniul sănătății reproductive: eficiența, riscuri, aspecte etico-morale // Buletinul Academiei de Științe a Moldovei. – 2005. - Nr. 2. – P. 20-24.
382. **Paladi, Gheorghe.** Relația medic-pacient și consimțirea îngrijirilor medicale // Materialele Conferinței a 10-a Științifice Internaționale cu genericul „Bioetică, Filosofie, Economie și Medicină în strategia de supraviețuire a omului : probleme de interconexiune și interacțiune”, 15 februarie 2005. – Chișinău, 2005.
383. **Paladi, Gheorghe.** Retardul de dezvoltare intrauterină (RDIU) al fătului și influența lui asupra indicilor perinatali / **Gheorghe Paladi, C. Iliadi** // Buletin de perinatologie. – 2005. - Nr. 1. – P. 61-66.
384. **Paladi, Gheorghe.** Un copil care ar putea avea cinci părinți // Literatura și arta. – 9 iunie, 2005.
385. **Paladi, Gheorghe.** Unele aspecte demografice ale procesului de îmbătrânire demografică în Republica Moldova / **Gheorghe Paladi, O. Penina** // Probleme demografice ale populației în contextul integrării europene : simpozion internațional. – Chișinău, 2005. – P. 16-23.

2006

386. Atitudini către intervențiile obstetricale în perioada de delivrență a placentei / A. Ivașchevici, **Gheorghe Paladi**, Z. Sârbu [et al.] // Anale Științifice ale Universității de Stat de Medicină și Farmacie "Nicolae Testemițanu". – Chișinău, 2006. - Vol. 5 : Probleme actuale ale sănătății mamei și copilului. – P. 50-54.
387. Circulara de cordon ombilical și influența ei asupra stării fătului și nou-născutului / **Gheorghe Paladi**, U. Tabuica, A. Ivaschevici [et al.] // Buletin de perinatologie. - 2006. - Nr. 3. – P. 53-54.
388. **Paladi, Gheorghe.** Aspectul medico-social al consecințelor perinatale ale retardului de creștere intrauterină (RDIU) al fătului // Materialele Conferinței a 11-a Științifice Internaționale cu genericul „Bioetică, Filosofie,

Economie și Medicină în strategia de supraviețuire a omului : probleme de interconexiune și interacțiune”. – Chișinău, 2006.

389. **Paladi, Gheorghe.** Centrul de Cercetări Medicale și Socio-Demografice ale Familiei / **Gheorghe Paladi, O. Gagauz** // Rev. de Filosofie și Drept. – 2006. - Nr. 1-2. – P. 128-131.
390. **Paladi, Gheorghe.** Femeia în secolul 21 // Buletin de perinatologie. – 2006. - Nr. 3. – P. 49-52.
391. **Paladi, Gheorghe.** Procesul de îmbătrânire demografică a populației Republicii Moldova / **Gheorghe Paladi, D. Tintiuc, O. Penina** // Buletinul Academiei de Științe a Moldovei. Științe medicale. – 2006. - Nr. 3. – P. 99-104.

2007

392. **Paladi, Gheorghe.** Boala trofoblastică gestațională (BTG) / **Gheorghe Paladi, U. Tabuica, C. Iliadi** // Buletinul Academiei de Științe a Moldovei. Științe medicale. – 2007. - Nr. 4. - P. 111-116.
393. **Paladi, Gheorghe.** Diagnosticul și metoda optimă de finalizare a sarcinii cu retard de dezvoltare intrauterină a fătului // Materialele Conferinței a 12-a Științifice Internaționale cu genericul „Bioetică, Filosofie, Economie și Medicină în strategia de supraviețuire a omului : probleme de interconexiune și interacțiune”. – Chișinău, 2007.
394. **Paladi, Gheorghe.** Eficacitatea și riscul noilor tehnologii în reproducerea umană / **Gheorghe Paladi, U. Tabuica, C. Iliadi** // Dezvoltarea umană : impactul proceselor de transformare a societății Moldave. – Chișinău, 2007. – P. 30-35.
395. **Paladi, Gheorghe.** Fiziologia și patologia cordonului ombilical / **Gheorghe Paladi, U. Tabuica** // Buletinul Academiei de Științe a Moldovei. Științe medicale. – 2007. - Nr. 2. – P. 102-110.
396. **Paladi, Gheorghe.** Retardul de dezvoltare intrauterină (RDIU) al fătului: aspecte contemporane de diagnostic și metoda optimă de finalizare a sarcinii / **Gheorghe Paladi, U. Tabuica, C. Iliadi** // Buletinul Academiei de Științe a Moldovei. Științe medicale. –2007. - Nr. 2. – P. 47-54.

397. **Paladi, Gheorghe.** Unele aspecte medico-sociale ale sănătății bărbaților vârstnici din mediul urban / **Gheorghe Paladi, O. Penina** // Conferința Internațională „Transformările demografice și socio-economice ale populației. Actualitate și viitor”, 5-6 decembrie 2006. – Chișinău, 2007. – P. 293-298.

2008

398. **Paladi, Gheorghe.** Considerații privind procesul de îmbătrânire demografică în Republica Moldova // *Akadosmos: Revista de Știință, Inovare, Cultură și Artă.* – 2008. - Nr. 3(10). – P. 64-69.
399. **Paladi, Gheorghe.** Este oare justificată lărgirea indicațiilor pentru operația cezariană în prezența pelviană a fătului? / **Gheorghe Paladi, U. Tabuica, A. Iovita** // *Buletin de perinatologie.* – 2008. - Nr. 3. – P. 6-9.
400. **Paladi, Gheorghe.** Peisajul demografic afectat de fenomene negative = Демографическая картина - под влиянием отрицательных явлений // *Fin - Consultant.* – 2008. - Nr. 9. – P. 34-40.
401. **Paladi, Gheorghe.** Sarcina multiplă / **Gheorghe Paladi, U. Tabuica, L. Tăutu** // *Anale Științifice ale USMF „N. Testemițanu”.* – Chișinău, 2008. - Vol. 5: Probleme actuale ale sănătății mamei și copilului. – P. 9-14.
402. **Paladi, Gheorghe.** Sarcina oprită în evoluție : aspecte medico-sociale. Reviul literaturii / **Gheorghe Paladi, L. Mihalcean** // *Buletinul Academiei de Științe a Moldovei. Științe medicale.* – 2008. - Nr. 2. – P. 34-41.

403. **Paladi, Gheorghe.** Unele aspecte medico-sociale ale sarcinii oprite în evoluție / **Gheorghe Paladi, U. Tabuica, L. Mihalcean** // *Buletinul Academiei de Științe a Moldovei. Științe Medicale.* - 2008. - Nr. 5. - P. 52-55.

2009

404. Aspecte controversate în conduita nașterilor multiple / **Gheorghe Paladi, Olga Cernetchi, Iu. Dondiuc** [et al.] // *Anale Științifice ale USMF „N. Testemițanu”.* – Chișinău, 2009. – Vol. 5 : Probleme actuale ale sănătății mamei și copilului. – P. 9-15.
405. Aspecte obstetricale ale mortalității perinatale la copiii născuți cu masa sub 1000g / **Gheorghe Paladi, U. Tabuica, Iu. Dondiuc, A. Bogdan-**

- Moraru // Anale Științifice ale USMF „N. Testemițanu”. – Chișinău, 2009. - Vol. 5 : Probleme actuale ale sănătății mamei și copilului. – P. 34-37.
406. Conduita sarcinii și a nașterii în caz de rupere prematură a membranelor amniotice pretermen / **Gheorghe Paladi**, Olga Cernetchi, L. Stavinskaia [et al.] // Anale Științifice ale USMF „N. Testemițanu”. - Vol. 5 : Probleme actuale ale sănătății mamei și copilului. – Chișinău, 2009. – P. 15-23.
407. Evoluția sarcinii și nașterii după aplicarea metodelor de reproducere asistată pretermen / **Gheorghe Paladi**, Olga Cernetchi, V. Moșin, L. Tăutu // Buletinul Academiei de Științe a Moldove. Științe medicale. – 2009. - Nr. 1. – P. 45-55.
408. **Paladi, Gheorghe.** 15 ani de la Conferința Internațională pentru Populație și Dezvoltare de la Cairo. Considerații privind realizarea în Republica Moldova a planului de acțiuni în domeniul sănătății reproductive // Conferința științifică internațională “Procesele socio-demografice în societatea contemporană : de la meditații la acțiuni”. Cairo, 1994 (15–16 octombrie). – Chișinău, 2009. - P. 7-12.
409. **Paladi, Gheorghe.** A. Cocerghinski – fondatorul școlii științifice de obstetrică și ginecologie în Republica Moldova // Buletinul Academiei de Științe a Moldove. Științe medicale. – 2009. - Nr. 2. – P. 330.
410. **Paladi, Gheorghe.** Efecte demografice ale procesului de îmbătrânire a populației / **Gheorghe Paladi**, L. Tăutu, D. Darii // Anale Științifice ale USMF „N. Testemițanu”. – Chișinău, 2009. - Vol. 5 : Probleme actuale ale sănătății mamei și copilului. – P. 28-34.
411. **Paladi, Gheorghe.** Folosirea amnioinfuziei transabdominale în caz de rupere prematură a membranelor pretermen / **Gheorghe Paladi**, L. Stavinskaia, U. Tabuica // Anale Științifice ale USMF „N. Testemițanu”. – Chișinău, 2009. - Vol. 5 : Probleme actuale ale sănătății mamei și copilului. – P. 37-43.
412. **Paladi, Gheorghe.** Indicatorii principali de sănătate reproductivă umană / **Gheorghe Paladi**, M. Strătilă // Buletinul Academiei de Științe a Moldove. Științe medicale. – 2009. - Nr. 2. – P. 206-216.

413. **Paladi, Gheorghe.** Prognoza evoluției populației Republicii Moldova în prima jumătate a secolului XXI / **Gheorghe Paladi**, O. Gagauz, O. Penina // *Akademios: Revista de Știință, Inovare, Cultură și Artă.* – 2009. - Nr. 1(12). – P. 71-75.
414. **Paladi, Gheorghe.** Retardul de dezvoltare intrauterină (RDIU) al fătului : diagnosticul și metoda optimă de finalizare a sarcinii / **Gheorghe Paladi**, C. Iliadi-Tulbure, U. Tabuica // *Obstetrica și ginecologia.* – 2009. - Vol. 57, Nr. 1. – P. 13-19.
415. **Paladi, Gheorghe.** Sănătatea reproductivă și planificarea familiei // Republica Moldova : Ediție consacrată împlinirii a 650 de ani de la întemeierea statului moldovenesc. – Chișinău: Enciclopedia Moldovei, 2009. – P. 111-112.
416. **Paladi, Gheorghe.** Thermal endometrial ablation for the treatment of abnormal uterine bleeding / **Gheorghe Paladi**, C. Iliadi-Tulbure // *Materialele Congresului 4 al Societății Române de Ginecologie Endocrinologică cu participare internațională, 7-9 mai, 2009, Sinaia (România).* – Sinaia, 2009. – P. 93-94.
417. **Paladi, Gheorghe.** Treatment of obstetrical and gynecological peritonitis using laparoscopy / **Gheorghe Paladi**, Olga Cernetski, U. Tabuica // *Materialele Congresului 4 al Societății Române de Ginecologie Endocrinologică cu participare internațională, 7-9 mai, 2009, Sinaia (România).* – Sinaia, 2009. – P. 93.
418. Sindromul de detresă respiratorie acută în perioada peripartum: Caz clinic / Victor Cojocaru, **Gheorghe Paladi**, Olga Cernetschi [et al.] // *Arta Medica.* – 2009. - Nr. 1. – P. 54-56.
419. Stările hipertensive în sarcină – aspecte practice de conduită a sarcinii și nașterii / **Gheorghe Paladi**, Olga Cernetschi , U. Tabuica [et al.] // *Anale Științifice ale USMF „N. Testemițanu”.* – Chișinău, 2009. - Vol. 5 : Probleme actuale ale sănătății mamei și copilului. – P. 5-9.
420. Ставинская, Л. В. Преждевременный разрыв плодных оболочек при недоношенной беременности : ведение беременности и родов / Л.

В. Ставинская, Г. А. Палади, М. В. Калараш // Материалы 10-го юбилейного Всероссийского научного форума «Мать и дитя». – Москва, 2009. – С. 194-196.

2010

421. **Paladi, Gheorghe.** Algoritmul de conduită a pacientelor cu ruperea prematură a pungii amniotice pretermen / **Gheorghe Paladi**, O. Cernetchi, U. Tabuica // Al 5-lea Congres de obstetrică și ginecologie cu participare internațională "Actualități și controverse în obstetrică și ginecologie" : materialele congresului. - Chișinău: Ericon, 2010. – P. 197-202.
422. **Paladi, Gheorghe.** Aspecte practice de conduită obstetricală a stărilor hipertensive în sarcină / **Gheorghe Paladi**, U. Tabuica // Al 5-lea Congres de obstetrică și ginecologie cu participare internațională "Actualități și controverse în obstetrică și ginecologie" : materialele congresului. - Chișinău: Ericon, 2010. – P. 179-185.
423. **Paladi, Gheorghe.** Complicațiile sarcinilor și nașterilor multiple obținute în urma aplicării metodelor de reproducere asistată și celor concepute spontan / **Gheorghe Paladi**, L. Tăutu // Al 15-lea Congres Național de obstetrică și ginecologie, 28-30 octombrie, București. – București, 2010. – P. 219-222.
424. **Paladi, Gheorghe.** Conduita sarcinii și nașterii în retardul de dezvoltare intrauterină (RDIU) al fătului / **Gheorghe Paladi**, C. Iliadi-Tulbure // Al 5-lea Congres de obstetrică și ginecologie cu participare internațională "Actualități și controverse în obstetrică și ginecologie" : materialele congresului. - Chișinău: Ericon, 2010. – P. 193-196.
425. **Paladi, Gheorghe.** Este epiziotomia factor de risc? / **Gheorghe Paladi**, Iu. Dondiuc, C. Iliadi-Tulbure // Anale Științifice ale Universității de Stat de Medicină și Farmacie "Nicolae Testemițanu". – Chișinău, 2010. - Vol. 5 : Probleme actuale ale sănătății mamei și copilului. – P. 11-14.
426. **Paladi, Gheorghe.** Indicatorii principali ai sănătății reproductive și influența lor asupra fenomenului demografic în Republica Moldova // Al 5-lea Congres de obstetrică și ginecologie cu participare internațională "Actualități și controverse în obstetrică și ginecologie" : materialele congresului. - Chișinău: Ericon, 2010. – P. 173-178.

427. **Paladi, Gheorghe.** Modalitatea optimă de finisare a sarcinii cu retard de dezvoltare intrauterină (RDIU) a fătului / **Gheorghe Paladi, R. Tăutu L. Tăutu** // Al 15-lea Congres Național de obstetrică și ginecologie, 28-30 octombrie, București. – București, 2010. – P. 223-228.
428. **Paladi, Gheorghe.** Patologia cordonului ombilical / **Gheorghe Paladi, R. Tăutu, L. Tăutu** // Al 5-lea Congres de obstetrică și ginecologie cu participare internațională "Actualități și controverse în obstetrică și ginecologie" : materialele congresului. - Chișinău: Ericon, 2010. – P. 318-322.
429. **Paladi, Gheorghe.** Politici demografice în contextul îmbătrânirii populației // Conferința Științifică Internațională "Evoluția demografică și politica securității demografice", 22-23 aprilie 2010. – Chișinău, 2010. - P. 8-17.
430. **Paladi, Gheorghe.** Posibilitățile tratamentului laparoscopic la pacientele cu complicații post-partum / **Gheorghe Paladi, Iu. Punga, U. Tabuica** // Al 5-lea Congres de obstetrică și ginecologie cu participare internațională "Actualități și controverse în obstetrică și ginecologie" : materialele congresului. - Chișinău: Ericon, 2010. – P. 169-172.
431. **Paladi, Gheorghe.** Rolul catedrelor de obstetrică și ginecologie ale USMF "Nicolae Testemițanu" în dezvoltarea științei obstetricale și ocrotirii sănătății mamei și copilului în Republica Moldova / **Gheorghe Paladi, P. Roșca, I. Dondiuc** // Buletin de perinatologie. – 2010. - Nr. 4. – P. 17-22.
432. **Paladi, Gheorghe.** Sănătatea reproductivă în contextul fenomenelor demografice // Populație și Dezvoltare. – 2010. - Nr. 4. – P. 3.
433. **Paladi, Gheorghe.** Sănătatea reproductivă și planificarea familiei // Republica Moldova : Ediție enciclopedică. - Ed. a 2-a. – Chișinău: Enciclopedia Moldovei, 2010. – P. 116-117.
434. **Paladi, Gheorghe.** Unele aspecte ale conduitei stărilor hipertensive în sarcină / **Gheorghe Paladi, Olga Cernețchi, U. Tabuica** // Al 15-lea Congres Național de obstetrică și ginecologie, 28-30 octombrie, București. – București, 2010. – P. 229-234.

435. **Paladi, Gheorghe.** Viziuni contemporane asupra evoluției și conduitei stărilor hipertensive în sarcină / **Gheorghe Paladi**, U. Tabuica // Buletin de perinatologie. – 2010. - Nr. 1. – P. 79-84.
436. Pierderile perinatale între copiii născuți cu masă extrem de mică (500-1000g) / **Gheorghe Paladi**, Olga Cernetchi, U. Tabuica, A. Bogdan // Al 5-lea Congres de obstetrică și ginecologie cu participare internațională "Actualități și controverse în obstetrică și ginecologie" : materialele congresului. - Chișinău: Ericon, 2010. – P. 166-169.
437. Rolul chirurgiei minimal invazive în diagnosticul și tratamentul salpingitelor acute / **Gheorghe Paladi**, Olga Cernetchi, U. Tabuica, I. Gaevscaia // Anale Științifice ale Universității de Stat de Medicină și Farmacie "Nicolae Testemițanu". – Chișinău, 2010. - Vol. 5 : Probleme actuale ale sănătății mamei și copilului. - P. 5-11.
438. Sarcina extrauterină (aspecte clinico-epidemiologice) / **Gheorghe Paladi**, Olga Cernetchi, L. Tăutu, L. Fonariuc // Al 5-lea Congres de obstetrică și ginecologie cu participare internațională "Actualități și controverse în obstetrică și ginecologie" : materialele congresului. - Chișinău: Ericon, 2010. – P. 188-192.
439. **Палади, Г. А.** Особенности развития демографических процессов в Республике Молдова / **Г. А. Палади**, О. И. Гагауз, Л. Л. Тэуту // Проблемы репродукции : материалы 4-го Международного конгресса по репродуктивной медицине, Москва, 18-21 января 2010. – Москва, 2010. – С. 26.
440. Перинатальные потери среди детей с экстремально-низкой массой при рождении / **Г. А. Палади**, Л. В. Ставинская, У. Г. Табуйка, А. Богдан // Проблемы репродукции : материалы 4-го Международного конгресса по репродуктивной медицине, Москва, 18-21 января 2010. – Москва, 2010. – С. 108-109.

2011

441. **Paladi, Gheorghe.** Aspecte de diagnostic și conduită în retardul de dezvoltare intrauterină a fătului / **Gheorghe Paladi**, Olga Cernetchi, C. Iliadi-Tulbure // Buletin de perinatologie. – 2011. - Nr. 3-4. – P. 95-97.

442. **Paladi, Gheorghe.** An attempt to re-estimate infant mortality in Moldova over the last half-century / **Gheorghe Paladi**, O. Penina // Buletin de perinatologie. – 2011. - Nr. 3-4. – P. 23-32.
443. **Paladi, Gheorghe.** Boala tromboembolică în obstetrică / **Gheorghe Paladi**, S. Levința // Buletin de perinatologie. – 2011. - Nr. 2. – P. 68-73.
444. **Paladi, Gheorghe.** Colpopoeza în agenezia vaginului (sindromul Mayer-Rokitanski-Kuster-Hauser) / **Gheorghe Paladi**, E. Guțu, C. Iliadi-Tulbure // Arta Medica. – 2011. - Nr. 4. – P. 21-24.
445. **Paladi, Gheorghe.** Impactul reformelor organizatorice asupra indicilor principali ai sănătății reproductive și necesitatea restructurării continue a serviciului obstetrical / **Gheorghe Paladi**, Iu. Donduci, M. Stratila // Buletin de perinatologie. – Nr. 3-4. – P. 33-37.
446. **Paladi, Gheorghe.** Re-estimarea mortalității infantile în Moldova în ultima jumătate de veac / **Gheorghe Paladi**, O. Penina // Buletin de perinatologie. – 2011. - Nr. 3-4. – P. 33-37.
447. **Paladi, Gheorghe.** Rezultatele activității a două centre perinatologice în acordarea asistenței medicale copiilor născuți cu masa extrem de mică (500-1000 g) / **Gheorghe Paladi**, O. Cernetchi, A. Bogdan // Buletin de perinatologie. – 2011. - Nr. 3-4. – P. 72-75.
448. **Paladi, Gheorghe.** Rezultatele revizuirii tacticii de conduită a sarcinii și nașterii în unele patologii obstetricale / **Gheorghe Paladi**, Olga Cernetchi, U. Tabuica // Buletin de perinatologie. – 2011. - Nr. 3-4. – P. 75-81.
449. **Палади Г.** Задержка внутриутробного развития плода: диагностика и оптимальный метод родоразрешения / **Г. Палади**, К. Илиади-Тулбуре, У. Табуйка // Акушерство и гинекология. - 2011. - № 5. - С. 45-48.

2012

450. Aspecte practice de conduită a nașterii premature / **Gheorghe Paladi**, U. Tabuica, A. Bogdan, L. Fonariuc // Buletinul Academiei de Științe a Moldovei. Științe Medicale. – 2012. - Nr. 1. – P. 346-349.

451. Optimizarea tacticii de conduită a sarcinii și nașterii cu ruperea prematură a pungii amniotice pretermen (22-34 sapt.) / **Gheorghe Paladi**, U. Tabuica, O. Cernețchi, A. Bogdan // Buletin de perinatologie. – 2012. - Nr. 2. – P. 11-16.
452. **Paladi, Gheorghe.** Conduita sarcinii și modalitatea de a naște la gravidele cu ruperea prenatală a membranelor amniotice în termene de gestație până la 28 de săptămâni / **Gheorghe Paladi**, A. Bogdan // Buletinul Academiei de Științe a Moldovei. Științe Medicale. – 2012. - Nr. 1. – P. 349-353.
453. **Paladi, Gheorghe.** Compartimentul I. Obstetrical protocol clinic în conduita sarcinii și nașterii la gravidele cu ruperea prematură a membranelor amniotice (RPMA) // Buletin de perinatologie. – 2012. - Nr. 2. – P. 106-111.
454. **Paladi, Gheorghe.** Controverse în ce privește epiziotomia / **Gheorghe Paladi**, C. Iliadi-Tulbure, A. Bogdan // Buletin de perinatologie. – 2012. - Nr. 3. – P. 74-78.
455. **Paladi, Gheorghe.** Îmbătrânirea demografică și consolidarea societății // Populație și dezvoltare : buletin de informație și analiză în demografie. – 2012. - Nr. 3. – P. 6-7.
456. **Paladi, Gheorghe.** Nașterea prematură: Protocol clinic național finalizat și recomandat spre implementare / **Gheorghe Paladi**, A. Pavlenco, V. Petrov [et al.] // Buletin de perinatologie. – 2012. - Nr. 4. – P. 56-69.
457. **Paladi, Gheorghe.** Sarcina multiplă : Protocol clinic național finalizat și recomandat spre implementare / **Gheorghe Paladi**, Olga Cernețchi, L. Tăutu // Buletin de perinatologie. – 2012. - Nr. 4. – P. 42-55.
458. **Paladi, Gheorghe.** Utilizarea metotrexatului în tratamentul sarcinii extrauterine / **Gheorghe Paladi**, L. Fonariuc, A. Bogdan // Buletinul Academiei de Științe a Moldovei. Științe Medicale. – 2012. - Nr. 1. – P. 339-345.
459. Rolul progesteronului în terapia prematurității / **Gheorghe Paladi**, V. Moșin, L. Tăutu, A. Bogdan // Buletinul Academiei de Științe a Moldovei. Științe Medicale. – 2012. - Nr. 1. – P. 334-339.

460. Supraviețuirea copiilor născuți cu masa extrem de mică / **Gheorghe Paladi**, O. Cernetchi, A. Bogdan [et al.] // Buletin de perinatologie. – 2012. - Nr. 2. – P. 5-10.
461. **Палади, Г.** Влияние задержки внутриутробного развития плода / **Г. Палади**, К. Илиади-Тулбуре // Всероссийский междисциплинарный образовательный конгресс «Осложненная беременность и преждевременные роды : от вершин науки к повседневной практике», май 2012. – Москва, 2012. – С. 103-105.
462. **Палади, Г.** К вопросу о снижении перинатальных потерь среди новорожденных с экстремально низкой массой тела (500-1000 г.) / **Г. Палади**, У. Табуйка, А. Богдан // Всероссийский междисциплинарный образовательный конгресс «Осложненная беременность и преждевременные роды : от вершин науки к повседневной практике», май 2012. – Москва, 2012. – С. 102-103.
463. **Палади, Г.** Некоторые аспекты ведения беременности и родов при преждевременном излитии околоплодных вод в сроках 22-28 недели гестации / **Г. Палади**, А. Богдан // Материалы 13-го Всероссийского научного форума «Мать и дитя», сентябрь 2012. – Москва, 2012. – С. 135-136.
464. **Палади, Г.** Эволюция демографических процессов в Республике Молдова и их влияние на основные показатели репродуктивного здоровья / **Г. Палади**, У. Табуйка // Материалы 13-го Всероссийского научного форума «Мать и дитя», сентябрь 2012. – Москва, 2012. – С. 450-451.
465. Табуйка, У. Практические аспекты оптимизации тактики ведения беременных с эклампсией / У. Табуйка, **Г. Палади**, Л. Ставинская // Всероссийский междисциплинарный образовательный конгресс «Осложненная беременность и преждевременные роды : от вершин науки к повседневной практике», май 2012. – Москва, 2012. – С. 119-121.

2013

466. **Paladi, Gheorghe.** Factorii obstetricali în nașterea nou-născuților la vârsta de gestație 22-28 de săptămâni. Supraviețuirea și dezvoltarea lor până la vârsta de 2 ani / **Gheorghe Paladi, A. Bogdan-Moraru** // Prematuritatea : aspecte obstetricale și neonatale. – Chișinău, 2013. – P. 152-166.
467. **Paladi, Gheorghe.** Mediul rural sub incidența schimbărilor demografice // Akademos: Revista de Știință, Inovare, Cultură și Artă. – 2013. - Nr. 3. - P. 57-66.
468. **Paladi, Gheorghe.** Pierderile reproductive – rezervă importantă în menținerea numerică a populației din RM // Conferința Științifică “Probleme actuale ale sectorului social și căile de soluționare a acestora în Republica Moldova” (1 noiembrie 2013). – Chișinău, 2013. - P. 37-44.
469. Pierderile reproductive ca problemă medico-socială și demografică în Republica Moldova / **Gheorghe Paladi, I. Dondiuc, A. Bogdan, L. Tăutu** // Creșterea economică în condițiile globalizării. Sesiunea șt. "Dezvoltarea demografică : provocări pentru politici sociale" : conf. intern. șt.-practică, ed. a 8-a, 17-18 oct. 2013. – Chișinău, 2013. – P. 11-16.
470. Tocoliza în nașterea prematură / **Gheorghe Paladi, V. Petrov, A. Marian-Pavlenco** [et al.] // Protocoale și algoritmi obstetricali. – Chișinău, 2013. – P. 134-136.
471. Utilizarea terapiei antibacteriene în nașterea prematură / **Gheorghe Paladi, V. Petrov, A. Marian-Pavlenco** [et al.] // Protocoale și algoritmi obstetricali. – Chișinău, 2013. – P. 132-133.
472. **Палади, Г.** Рождение детей с экстремально низкой массой тела в Республике Молдова. Результаты четырехлетнего наблюдения / **Г. Палади, А. Богдан-Морару** // Материалы 11-го Всемирного конгресса по перинатальной медицине, 19-22 июня, 2013 года. - Москва, 2013.

2014

473. Academicianul Alexei Simașchevici la 85 de ani / C. Gaindric, A. Dicusar, **Gheorghe Paladi** [et al.] // Akademos: Revista de Știință, Inovare, Cultură și Artă. – 2014. - Nr. 2. – P. 176-177.
474. **Paladi, Gheorghe.** Aspecte contemporane de conduită și rezultatele perinatale în nașteri premature / **Gheorghe Paladi, U. Tabuica, L. Stavinskaia** // Buletin de perinatologie. – 2014. - Nr. 2. – P. 5-8.

475. **Paladi, Gheorghe.** Pierderile reproductive – rezerv important în menținerea numerică a populației Republicii Moldova / **Gheorghe Paladi**, Olga Cernetchi, Iu. Dondiuc // Buletinul Academiei de Științe a Moldovei. Științe Medicale. – 2014. - Nr. 1(42). – P. 41-48.

476. **Paladi, Gheorghe.** Sănătatea reproductivă // Profilul sociodemografic al Republicii Moldova la 20 de ani după adoptarea Programului de Acțiune de la Cairo / **Gheorghe Paladi**, V. Bodrug-Lungu, M. Buciuceanu-Vrabie [et al.] ; Inst. Naț. de Cercetări Economice, Centrul de Cercetări Demografice, Acad. de Științe a Moldovei. – Chișinău, 2014. – Cap. 8. - P. 95-102.

2015

477. **Paladi, Gheorghe.** Factorii determinanți ai proceselor demografice în Republica Moldova / **Gheorghe Paladi**, Iu. Dondiuc // Conferința internațională științifico-practică "Creșterea economică în condițiile globalizării". Sesiunea științifică "Dinamica populației și calitatea potențialului uman", ediția a 10-a, 15-16 octombrie, Chișinău. – Chișinău, 2015. - P. 11-27.

478. **Paladi, Gheorghe.** Nașterea prematură la termene de gestație între 22-28 săptămâni, aspecte medico-socio-demografice / **Gheorghe Paladi**, O. Cernetchi, A. Bogdan-Moraru // Buletin de perinatologie. – 2015. - Nr. 3(67). – P. 3-12.

479. **Paladi, Gheorghe.** Situația demografică în Republica Moldova: trecut, prezent, viitor / **Gheorghe Paladi**, O. Penina, Iu. Dondiuc // Akademos: Revista de Știință, Inovare, Cultură și Artă. – 2015. - Nr. 4. – P. 59-65.

2016

480. **Paladi, Gheorghe.** Aspectele demografice și medico-sociale ale sănătății reproductive în Republica Moldova / **Gheorghe Paladi**, A. Bogdan-Moraru // Buletinul Academiei de Științe a Moldovei. Științe Medicale. – 2016. - Nr. 3(52). – P. 187-193.

2017

481. **Paladi, Gheorghe.** Infecția ca factor etiopatogenetic în nașterea prematură / **Gheorghe Paladi**, L. Stavinskaia, U. Tabuica // Buletin de perinatologie. – 2017. - Nr. 2(74). – P. 19-26.

2018

482. Evaluarea managementului cazurilor cu hemoragie postpartum finalizate prin histerectomie / **Gheorghe Paladi**, C. Iliadi-Tulbure, V. Coșpormac [et al.] // Buletin de perinatologie. – 2018. - Nr. 3. – P. 12-16.
483. Implementarea standardelor europene privind înregistrarea copiilor cu masa extrem de mică (500-1000 g) în Republica Moldova / A. Bogdan-Moraru, **Gheorghe Paladi**, A. Curteanu, V. Gurău // Buletin de perinatologie. – 2018. - Nr. 3. – P. 3-8.
484. **Paladi, Gheorghe.** Tendințe demografice și provocări pentru sistemul de ocrotire a sănătății din Republica Moldova / **Gheorghe Paladi**, O. Gagauz // Buletin de perinatologie. – 2018. - Nr. 3. – P. 94-98.
485. **Paladi, Gheorghe.** Evoluția fenomenului demografic în Republica Moldova, pierderile reproductive – problemă importantă în creșterea ratei natalității // Conferința Națională de Demografie Medicală cu participare internațională „Tendințele fenomenelor demografice din Republica Moldova și păstrarea genofondului Țării”, dedicată aniversării a 20-a de la fondarea Academiei de Științe Medicale din Republica Moldova, 26 octombrie 2018. - Chișinău, 2018.

Teze de doctor și doctor habilitat în științe medicale, susținute sub conducerea academicianului Gheorghe Paladi

1968

486. Тиховская, Т. М. Материалы к эпидемиологии токсоплазмоза Молдавии : дисс. канд. мед. наук / Т. М. Тиховская ; науч. рук.: **Г. А. Паллади** ; Молд. ин-т науч. исслед. гигиены и эпидемиологии. – Кишинев, 1968. – 162 с.

1970

487. Гетман, И. Е. Токсическое влияние хлорида на беременный организм и плод : (экспериментальное исследование) : дис. на соиск. ученой степ. канд. мед. наук / И. Е. Гетман ; науч. рук. : **Г. А. Паллади**, В. М. Головин ; Кишиневский Государственный Медицинский Институт. – Кишинев, 1970. - 225 с.
488. Куча, Т. Г. Сравнительная оценка трансабдоминального и трансцервикального интраамниального введения 20% раствора хлористого натрия при прерывании беременности поздних сроков : дис. на соиск. ученой степ. канд. мед. наук / Т. Г. Куча ; науч. рук.: **Г.**

А. Паллади ; Кишиневский Государственный Медицинский Институт.
– Кишинев, 1970. - 196 с.

1971

489. Елени, Е. Л. Влияние поздних токсикозов беременных и перенашивания на некоторые обменные процессы у плодов и новорожденных : дис. на соиск. ученой степ. канд. мед. наук / Е. Л. Елени ; науч. рук.: Т. В. Червакова, **Г. А. Паллади** ; Кишиневский Государственный Медицинский Институт ; Всесоюзный научно-исследовательский институт акушерства и гинекологии Министерства здравоохранения СССР. – Кишинев, 1971. - 239 с.

490. Корлэтяну, О. А. Применение трихлорэтилена для обезболивания родов и некоторых акушерско-гинекологических операций : дис. на соиск. ученой степ. канд. мед. наук / О. А. Корлэтяну ; науч. рук.: **Г. А. Паллади** ; Министерство Здравоохранения Молдавской ССР ; Кишиневский Государственный Медицинский Институт. – Кишинев, 1971. - 198 с.

491. Рошка, П. Д. Родовспоможение в Молдавской ССР : (состояние и перспективы) : дис. на соиск. ученой степ. канд. мед. наук / П. Д. Рошка ; науч. рук.: **Г. А. Паллади** ; Кишиневский Государственный Медицинский Институт. – Кишинев, 1971. - 352 с.

492. Самойлова, О. Г. К вопросу диагностики, терапии и профилактики переносимости беременности : дис. на соиск. ученой степ. канд. мед. наук / О. Г. Самойлова ; науч. рук.: **Г. А. Паллади** ; Кишиневский Государственный Медицинский Институт. – Кишинев, 1971. - 243 с.

1972

493. Мукуцэ, Э. В. Обмен глюкокортикоидных гормонов между матерью и плодом во время беременности и родов : (клинико-экспериментальное исследование) : дис. на соиск. ученой степ. канд. мед. наук / Э. В. Мукуцэ ; науч. рук.: **Г. А. Паллади**, А. И. Робу ; Кишиневский Государственный Медицинский Институт ; Кишиневский Государственный Университет им. В. И. Ленина. – Кишинев, 1972. - 153 с.

494. Поклитарь, М. Г. Белковый обмен и глюкокортикоидная функция коры надпочечников при нормальных и осложненных слабостью родах : дис. на соиск. ученой степ. канд. мед. наук / М. Г. Поклитарь ; науч. рук.: А. З. Кочергинский, А. А. Зорькин, Г. А. Паллади ; Кишиневский Государственный Медицинский Институт. – Кишинев, 1972. - 202 с.

1973

495. Банарь, Н. П. Состояние водно-электролитного обмена и кислотно-щелочного равновесия у женщин с пороками сердца во время беременности : дис. на соиск. ученой степ. канд. мед. наук / Н. П. Банарь ; науч. рук.: Г. А. Паллади; Кишиневский Государственный Медицинский Институт. – Кишинев, 1973. - 186 с.
496. Букатарь, Л. Г. Об эндокринной функции яичников и коры надпочечников при дисфункциональных маточных кровотечениях и влияние на них гормонотерапии : дис. на соиск. ученой степ. канд. мед. наук / Л. Г. Букатарь ; науч. рук.: Г. А. Паллади ; Кишиневский Государственный Медицинский Институт. – Кишинев, 1973. - 192 с. ; ил.
497. Жосан, А. Я. Материалы по изучению гонореи, трихомоноза и кандидамикоза мочеполовой системы у женщин : дис. на соиск. ученой степ. / науч. рук.: Г. А. Паллади ; Кишиневский Государственный Медицинский Институт. – Кишинев, 1973. - 301 с. ; ил.
498. Сорочан, Е. А. Состояние функции печени и тактика ведения больных с воспалительными заболеваниями внутренних женских половых органов : дис. на соиск. ученой степ. канд. мед. наук / Е. А. Сорочан ; науч. рук.: Г. А. Паллади, А. А. Зорькин ; Министерство Здравоохранения Молдавской ССР ; Кишиневский Государственный Медицинский Институт. – Кишинев, 1973. - 171 с.

1979

499. Мустяцэ, А. В. Некоторые показатели гомеостаза в системе мать-околоплодные воды-плод при железодефицитной анемии беременных : дис. на соиск. ученой степ. канд. мед. наук / А. В. Мустяцэ ; науч. рук.: Г. А. Паллади ; Кишиневский Государственный Медицинский Институт. – Кишинев, 1979. - 201 с. : ил.

1981

500. Ткаченко, В. Т. Комплексная негормональная терапия больных миомой матки : дис. на соиск. ученой степ. канд. мед. наук / В. Т. Ткаченко ; науч. рук. : **Г. А. Паллади** ; Кишиневский Государственный Медицинский Институт. – Москва, 1981. - 167 с.

1986

501. Брежнева, Н. В. Лечение больных миомой матки синтетическими прогестинами и их влияние на некоторые показатели функционального состояния печени : дис. на соиск. ученой степ. канд. мед. наук / Н. В. Брежнева ; науч. рук. : **Г. А. Паллади** ; Кишиневский Государственный Медицинский Институт. – Кишинев, 1986. - 220 с. : ил.
502. Довганский, Г. А. Клинико-эндокринологическая характеристика женщин в климактерическом периоде : дис. на соиск. ученой степ. канд. мед. наук / Г. А. Довганский ; науч. рук.: **Г. А. Паллади** ; Кишиневский Государственный Медицинский Институт. – Кишинев, 1986. - 128 с. : ил.

1989

503. Дондюк, Ю. В. Влияние операции кесарева сечения на механизмы адаптации матери и плода в условиях родового стресса беременных : дис. на соиск. ученой степ. канд. мед. наук / А. В. Мустяцэ ; науч. рук.: **Г. А. Паллади** ; Кишиневский Государственный Медицинский Институт. – Кишинев, 1989. – 187 с. : ил.
504. Мазур, А. Д. Социально-гигиенические аспекты совершенствования акушерской службы сельского района: (По материалам Сорокского района МССР) : дис. на соиск. ученой степ. канд. мед. наук / А. Д. Мазур ; науч. рук.: **Г. А. Паллади** ; Кишиневский Государственный Медицинский Институт. – Кишинев, 1989. - 275 с. : ил.
505. Попушой, О. И. Дородовая подготовка шейки матки местным (интравагинальным и интрацервикальным) применением простагландина F₂альфа у первородящих в возрасте 28 лет и старше : дис. на соиск. ученой степ. канд. мед. наук / О. И. Попушой ; науч. рук.:

Г. А. Паллади ; Кишиневский Государственный Медицинский Институт. – Кишинев, 1989. – 142 с.

1990

506. Чернецкая, О. С. Выбор тактики досрочного родоразрешения женщин, страдающих тяжелой формой позднего токсикоза : дис. на соиск. ученой степ. канд. мед. наук / О. С. Чернецкая ; науч. рук.: **Г. А. Паллади** ; Кишиневский Государственный Медицинский Институт. – Кишинев, 1990. - 185 с. : ил.

1991

507. Мельник, Т. И. Неспецифические (бактериальные) кольпиты и беременность : дис. на соиск. ученой степ. канд. мед. наук / Т. И. Мельник ; науч. рук.: **Г. А. Паллади**. – Кишинев, 1991. – 255 с. : ил.

1998

508. Șalari, Otilia. Reabilitarea sănătății reproductive la primigestele cu avort provocat : teză de doctor în științe medicale / Otilia Șalari ; cond. șt. **Gheorghe Palade** / In-tul de cercetări științ. în domeniul ocrotirii sănătății mamei și copilului. – Chișinău, 1998.

2000

509. Cernețchi, Olga. Aspecte contemporane de diagnostic, tratament și reabilitare a bolnavilor cu sarcină tubară : teză de doctor habilitat în științe medicale / Olga Cernețchi ; cond. șt. **Gheorghe Palade**. – Kiev, 1998.

2001

510. Zarbailov, Natalia. Aspecte contemporane ale pielonefritei cronice la gravide și principiile profilaxiei complicațiilor : teză de doctor în șt. med. / N. Zarbailov ; cond. șt.: Gr. Bivol ; cons. șt.: **Gheorghe Paladi** ; Universitatea de Stat de Medicină și Farmacie "Nicolae Testemițanu". – Chișinău, 2001. - 168 p. : il.

2003

511. Hodorogea, Stelian. Utilizarea autocrioplasmei în corecția dereglărilor hemostazei în operația cezariană : teză de doctor în șt. medicale / Stelian Hodorogea ; cond. șt.: **Gheorghe Paladi** . – Chișinău, 2003.

512. Tabuica, Uliana. Profilaxia hemoragiilor coagulopatie la pacientele cu moarte intrauterină a fătului : teză de doctor în șt. medicale / Uliana Tabuica ; cond. șt.: **Gheorghe Paladi** . – Chișinău, 2003.

2004

513. Langa, Gheorghe. Valoarea predictivă și diagnostică a fibronectinei serice și rolul profilactic al aspirinei în hipertensiunea arterială indusă de sarcină și complicațiile sale : teză de doctor în șt. medicale / Gh. Langa ; cond. șt.: **Gheorghe Paladi** ; Instituția Medico-Sanitară Publică Inst. de Cercetări Științifice în Domeniul Ocrotirii Sănătății Mamei și Copilului. – Chișinău, 2004.

2006

514. Gîlca, Boris. Femeile după 60 de ani: aspecte demografice, sociale și medicale : teză de doctor în med. / B. Gîlca ; cond. șt.: D. Tintiuc ; cons. șt.: **Gheorghe Paladi** ; Universitatea de Stat de Medicină și Farmacie "Nicolae Testemițanu". – Chișinău, 2006. - 126 p.

2008

515. Iliadi-Talbure, Corina. Retardul de dezvoltare intrauterină (RDIU) al fătului : aspecte contemporane de diagnostic și metoda optimă de finalizare a sarcinii : teză de doctor în med. / C. Iliadi-Talbure ; cond. șt.: **Gh. Paladi** ; cons. șt.: V. Gudumac ; Universitatea de Stat de Medicină și Farmacie "Nicolae Testemițanu". – Chișinău, 2008. - 128 p.

2010

516. Mihalcean, Luminița. Sarcina oprită în evoluție : aspecte medico-sociale : autoref. tezei de doctor în med. / L. Mihalcean ; cond. șt.: **Gheorghe Paladi** ; cons. șt.: D. Tintiuc ; Instituția Medico-Sanitară Publică Institutul de Cercetări Științifice în Domeniul Ocrotirii Sănătății Mamei și Copilului. – Chișinău, 2010. - 28 p.

2012

517. Пенина, Ольга. Тенденции смертности по причинам смерти в Республике Молдова, 1965-2010 годы : дис. на соиск. ученой степ. д-ра мед. наук / О. Пенина ; науч. рук.: В. Тинтюк ; науч. конс.: **Г. Палади** ; Академия Наук Молдовы, Институт Европейской интеграции и политических наук. – Chișinău, 2012. - 272 с.

2014

518. Tăutu, Ludmila. Evoluția sarcinii și nașterii multiple survenite spontan sau asistat : autoref. tezei de doctor în med. / L. Tăutu ; cond. șt.: **Gheorghe Paladi** ; IMSP Institutul Mamei și Copilului. – Chișinău, 2014. - 30 p.

Publicații didactice

Manuale și materiale didactice

1992

519. Endoscopia în ginecologie : mater. didact. / **Gheorghe Paladi**, M. Ștemberg, Gh. Marcu, N. Korolkova. – Chișinău: Universitas, 1992. - 30 p.
520. Эндоскопия в гинекологии : учеб. пособие / **Г. Паллади**, М. Штемберг, Г. Марку, Н. Королькова ; КГМУ им. Н. Тестемицану. – Кишинев : Universitas, 1992. – 43 с.

1993

521. Inflamațiile organelor genitale : material didactic / **Gheorghe Paladi**, M. Ștemberg, Gh. Marcu, N. Korolkova. – Chișinău : Universitas, 1993. - 112 p.
522. Obstetrica : manual pentru studenții Universității de medicină și elevii colegiilor de medicină din Republica Moldova / Gh. Marcu, **Gheorghe Paladi**, P. Roșca [et al.] ; sub red. lui **Gheorghe Paladi**. - Chișinău : Lumina, 1993. - 462 p.

1996

523. Tematica și bibliografia concursului de intrare în rezidențiat / **Gheorghe Paladi**, P. Galețchi, V. Popa [et al.] / Univ. de Stat de Medicină "Nicolae Testemițanu" . – Chișinău, 1996. – 29 p.

2000

524. **Paladi, Gheorghe**. Medicamentele și sarcina: material didactic / **Gheorghe Paladi**, U. Topor, Olga Cernetchi. – Chișinău : Medicina, 2000. – 53 p.

525. Sarcina gemelară: material didactic / **Gheorghe Paladi**, Olga Cernetchi, U. Topor, O. Şalari; Universitatea de Stat de Medicină şi Farmacie "Nicolae Testemiţanu". – Chişinău : Medicina, 2000. – 39 p.

2002

526. Programul de studii pentru rezidenţi la specialitatea obstetrică-ginecologie / Univ. de Stat de Medicină şi Farmacie "Nicolae Testemiţanu", Cat. Obstetrică şi Ginecologie ; aut.-alcăt.: Valentin Friptu, Eugen Gladun, **Gheorghe Paladi**. – Chişinău, 2002. – 92 p.

2006

527. **Paladi, Gheorghe**. Bazele obstetricii fiziologice : manual. Vol. 1 / **Gheorghe Paladi**, O. Cernetchi ; colab.: N. Eşanu, T. Eşanu, Z. Sârbu [et al.] ; Universitatea de Stat de Medicină şi Farmacie "Nicolae Testemiţanu". – Chişinău : Medicina, 2006. – 560 p.

Elaborări metodice

1969

528. Основные мероприятия по рациональной организации санитарно-гигиенического режима и профилактике стафилококковых заболеваний в родовспомогательных учреждениях : (метод. письмо) / сост.: **Г. А. Паллади**, Т. А. Авксентьева. – Кишинев : Изд-во ЦК КП Молдавии, 1969. – 30 с.

1970

529. Диагностика, терапия и профилактика переносимой беременности : (метод. письмо) / сост.: **Г. А. Паллади**, О. Г. Самойлова. – Кишинев, 1970. - 19 с.

1971

530. **Паллади, Г. А.** Патология сократительной деятельности матки в родах : (метод. письмо) / **Г. А. Паллади**, Я. В. Метакса, Е. В. Гладун. – Кишинев, 1971. - 33 с.

1975

531. Организация медицинской помощи больным с краурозом и лейкоплакией вульвы : (Метод. рекомендации) / сост.: **Г. А. Паллади**, М. И. Штемберг, И. А. Яковлева. – Кишинев, 1975. – 19 с.

1977

532. Медицинская помощь при некоторых неотложных состояниях в акушерской практике : (Метод. рекомендации) / сост.: **Г. А. Паллади**, Я. В. Метакса, П. Д. Рошка. – Кишинев, 1977. – 41 с.
533. Медицинская помощь при основных видах акушерских кровотечений : (Метод. рекомендации) / М-во здравоохранения СССР, Гл. упр. лечебно-профилакт. помощи детям и матерям. [сост.: **Г. А. Паллади**, Я. В. Метакса, П. Д. Рошка ; Кишинев. мед. ин-т]. – Москва, 1977. - 44 с.
534. Организация медицинской помощи при акушерских кровотечениях : (Метод. рекомендации) / сост.: **Г. А. Паллади**, Я. В. Метакса, П. Д. Рошка. – Кишинев, 1977. – 50 с.
535. Организация работы по выхаживанию недоношенных детей в условиях сельского района : (Метод. рекомендации) / сост.: **Г. А. Паллади**, Т. Н. Милкова, Л. М. Кириллина. – Кишинев, 1977. – 14 с.

1979

536. Организация медицинской помощи при железодефицитной анемии беременных : (Метод. рекомендации) / сост.: **Г. А. Паллади**, А. В. Мустьяцэ. – Кишинев, 1979. – 16 с.

1980

537. **Паллади, Г.** Превениря сарчиний. – Кишинэу, 1980. – 15 п.

1981

538. **Паллади, Г. А.** Как предохраняться от беременности. – Кишинев : Картя молдовеняскэ, 1981. – 15 с.

1985

539. Врачебная трудовая экспертиза в акушерстве и гинекологии : (Метод. рекомендации) / сост.: М. И. Штемберг, **Г. А. Паллади**. – Кишинев, 1985. – 28 с.
540. Организация медицинской помощи больным с миомой матки : (Метод. рекомендации) / сост.: **Г. А. Паллади**, В. Т. Ткаченко, Н. В. Брежнева. – Кишинев, 1985. – 14 с.
541. Организация медицинской помощи женщинам страдающим невынашиванием беременности : (Метод. рекомендации) / сост.: **Г. А. Паллади**, Г. А. Марку, П. Д. Рошка. – Кишинев, 1985. – 24 с.

1986

542. Вопросы медицинской генетики : (Метод. рекомендации) / подгот.: Н. В. Кердиваренко **Г. А. Паллади**, М. И. Штемберг, Ф. М. Китикарь. – Кишинев, 1986. – 24 с.

543. Рациональное трудоустройство в сельском хозяйстве женщин, страдающих хроническими гинекологическими заболеваниями и климактерическим синдромом : (Метод. рекомендации) / сост.: **Г. А. Паллади**, М. И. Штемберг, Г. А. Довганский [и др.]. – Кишинев : Тимпул, 1986. – 105 с.

1988

544. Нейроэндокринные синдромы в гинекологии : (Метод. рекомендации) / сост.: **Г. А. Паллади**, М. И. Штемберг, В. Т. Ткаченко [и др.]. – Кишинев : Тимпул, 1988. – 43 с.

545. Специфические воспалительные заболевания женских половых органов : (Метод. рекомендации) / сост.: **Г. А. Паллади**, М. И. Штемберг, Л. Г. Богачева, В. П. Цуркан. – Кишинев, 1988. – 37 с.

1989

546. Вопросы медицинской генетики в акушерской, педиатрической, неврологической клинике : (Метод. рекомендации) / **Г. А. Паллади**, М. И. Штемберг, Н. В. Кердиваренко [и др.]. – Кишинев, 1989. – 48 с.

547. **Паллади, Г. А.** Диагностика задержки фрагментов плодного яйца в полости матки : (Метод. рекомендации) / **Г. А. Паллади**, М. И. Штемберг, А. М. Ермичев. – Кишинев, 1989. – 12 с.

1990

548. Диагностика ретенцией фрагментов эмбриона в полости матки : (Рекомендации по методике) / алк.: **Г. А. Паллади**. – Кишинев : Тимпул, 1990. – 12 с.

1991

549. Бесплодие в браке : методические рекомендации / **Г. А. Паллади**, М. И. Штемберг, Л. Г. Букатарь [и др.] ; Кишиневский Государственный Медицинский Институт им. Н. Тестемицану. – Кишинев : Тимпул, 1991. – 40 с.

1992

550. Laparoscopia în ginecologie : îndrumări metodice / **Gheorghe Paladi**, Marc Ştemberg, Gheorghe Marcu. – Chişinău, 1992.

1997

551. Şalaru, Otilia. Avortul provocat la primigeste : îndrumări metodice / O. Şalaru, **Gheorghe Paladi** ; Universitatea de Stat de Medicină şi Farmacie "Nicolae Testemiţanu". – Chişinău, 1997. – 21 p.
552. Sifilisul în timpul sarcinii : îndrumare metodică / alcăt.: **Gheorghe Paladi**, L. Bucătari, T. Eşanu ; Universitatea de Stat de Medicină şi Farmacie "Nicolae Testemiţanu". – Chişinău : Medicina, 1997. – 18 p.
553. Cerneţchi, Olga. Sarcina tubară: evoluţie, clinică, diagnostic şi tratament : îndrumare metodică / Olga Cerneţchi, **Gheorghe Paladi** ; Universitatea de Stat de Medicină şi Farmacie "Nicolae Testemiţanu". – Chişinău, 1997. – 25 p.

2001

554. Hipertensiunea şi sarcina / **Gheorghe Paladi**, S. Hodorogea, R. Comendant [et al.] ; Universitatea de Stat de Medicină şi Farmacie "Nicolae Testemiţanu". – Chişinău, 2001. – 88 p.

2006

555. Planificarea familiei : elab. metodică / alcăt.: **Gheorghe Paladi**, O. Cerneţchi, T. Eşanu, U. Tabuica ; Universitatea de Stat de Medicină şi Farmacie "Nicolae Testemiţanu" ; Catedra Obstetrică şi Ginecologie (Rezidenţiat). – Chişinău : Medicina, 2006. – 111 p.

Lucrări sub redacţia academicianului

1971

556. Путилин С. А. Экстрагенитальные кровотечения у беременных рожениц и родильниц / С. А. Путилин ; под ред. проф. **Г. А. Паллади**. – Кишинев : Картя молдовеняскэ, 1971. - 167 с.

1972

557. Актуальные вопросы акушерства и гинекологии : Материалы 1-го съезда врачей акушеров-гинекологов Молдавии / [ред. коллегия: **Г. А. Паллади** (отв. ред.) и др.] ; М-во здравоохранения МССР. Респ. науч. о-во акушеров-гинекологов. – Кишинев : Штиинца, 1972. - 139 с.

558. Материалы Первой научной конференции сотрудников кафедр акушерства и гинекологии лечебного факультета Кишиневского и

Одесского мед. институтов, 25. янв. 1972 г. / под ред. проф. **Г. А. Паллади** . – Кишинев : Тимпул, 1972. - 52 с.

1973

559. Вопросы акушерства и гинекологии : материалы совм. конф. каф. акушерства и гинекологии Кишинев. гос. мед. ин-та и 1-го Моск. мед. ин-та им. И. М. Сеченова / редкол.: **Г. А. Паллади** (отв. ред.) [и др.]. – Кишинев, 1973. – 155 с.

1976

560. Фибромиома матки : (тезисы Первого симпозиума) / [отв. ред. **Г. А. Паллади**] ; М-во здравоохранения МССР ; Кафедра акушерства и гинекологии лечеб. фак. Кишинев. гос. мед. ин-та ; Молд. науч.-исслед. ин-т онкологии ; Кафедра акушерства и гинекологии второго лечеб. первого Моск. мед. ин-та. - Кишинев : Штиинца, 1976. - 115 с.

1977

561. Перинатальная патология. Заболевания органов дыхания у детей раннего возраста (окт. 1977) : тез. докл. респ. науч.-практ. конф. / ред. кол.: **Г. А. Паллади** (отв. ред.) [и др.]. – Кишинев : Штиинца, 1977. – 204 с.

1978

562. **Паллади, Г. А.** [Рецензия] // Акушерство и гинекология. - 1978. - № 4. – С. 69-72. - Биология репродукции человека (нормальное и патологическое акушерство) / Дан Александреску. – Бухарест : Едитура медикалэ, 1978. – 918 с.

2001

563. Centrul Național de Informare și Consultații în Problemele Familiei ; Centrul de Cercetări Medicale și Socio-Demografice ale Familiei al AȘM. Particularitățile și tendințele proceselor demografice în Republica Moldova, 12 decembrie, 2001 : mater. conf, șt. / col. de red.: **Gheorghe Paladi**, D. Tintiuc, O. Gagauz ; coord.: F. Precup ; red.: D. Boicu. – Chișinău, 2001. - 264 p.

2005

564. Familia : Probleme sociale, demografice și psihologice / **Gheorghe Paladi**, U. Tabuica, O. Gagauz [et al.] ; red. resp. **Gheorghe Paladi** ; Acad. de Șt. a Moldovei ; Centrul de Cercet. Medicale și Sociodemografice ale Familiei. – Chișinău, 2005. – 231 p.

565. Probleme demografice ale populației în contextul integrării europene, 14-15 aprilie, 2005 : simpozion internațional / com. de program: V. Cojocaru, C. Matei, **Gheorghe Paladi** [et al.]. - Chișinău : ASEM, 2005. - 323 p.

2006

566. Membrii secției de științe medicale. Activitatea științifică și managerială : 60 de ani de la fondarea Academiei de Științe a Moldovei / red. resp.: Gh. Ghidirim ; col. red.: Ion Ababii, **Gheorghe Palade**, N. Opopol, I. Zota ; AȘM. – Chișinău : Tipografia Academiei de Științe a Moldovei, 2006. - 221 p.

2007

567. Transformări demografice, viața familială și sănătatea populației / **Gheorghe Paladi**, C. Matei, O. Gagauz, I. Caunenco ; red. resp.: **Gheorghe Paladi** ; Academia de Științe a Republicii Moldova, Institutul de Filozofie, Sociologie și Științe Politice. – Chișinău, 2007. - 340 p.

2009

568. Procesele socio-demografice în societatea contemporană : de la meditații la acțiuni // Materialele conf. șt. int. cu prilejul aniversării a 15-a de la adoptarea Progr. de Acțiune al Conf. Int. pentru Populație și Dezvoltare (Cairo,1994), 15-16 oct. 2009 / col. de red.: **Gheorghe Paladi**, O. Gagauz, M. Buciuceanu-Vrabie. – Chișinău, 2009. - 292 p.

2010

569. Al 5-lea Congres de obstetrică și ginecologie cu participare internațională "Actualități și controverse în obstetrică și ginecologie" : materialele Congresului / com. șt. de ed.: Valentin Friptu, **Gheorghe Paladi**, Olga Cernetchi [et al.]. – Chișinău : Ericon, 2010. – 326 p.

2011

570. Rolul parental & rolul profesional : oportunități de echilibrare pentru femeia contemporană / O. Gagauz, M. Buciuceanu-Vrabie ; ref.: **Gheorghe Paladi** ; red.: T. Osmochescu ; AȘM, Inst. Integrare Europ. și Științe Polit., Sectorul Demografie. – Chișinău, 2011. - 135 p.

2012

571. Gagauz, O. Familia contemporană între tradițional și modern / O. Gagauz ; ref. **Gheorghe Paladi** ; AȘM, Inst. Integrare Europ. și Științe Polit., Sector Demografie. – Chișinău, 2012. - 280 p.

572. Satul moldovenesc din perspectiva sociodemografică / M. Buciuceanu-Vrabie [et al.] ; red. șt.: **Gheorghe Paladi** ; AȘM, Institutul Integrare Europeană și Științe Politice, Sectorul Demografie. – Chișinău, 2012. - 144 p.

2013

573. Bejenaru, G. Dictionnaire médical des synonymes de la langue française / G. Bejenaru, D. Eșanu-Dumnazeu ; red.: **Gheorghe Paladi**. – Chișinău : Iulian, 2013. – 264 p.

574. Conferința Internațională Științifico-Practică "Creșterea economică în condițiile globalizării". Sesiunea științifică "Dezvoltarea demografică : Provocări pentru politici sociale", Ediția a 8-a, 17-18 octombrie 2013, Chișinău / comitetul organizatoric: A. Stratan, T. Bajura, **Gheorghe Paladi** [et al.] ; recenzenti: Constantin Matei, Vladimir Blajco. – Chișinău, 2013. - 228 p.

575. Farmaco- și fitoterapia în ginecologie : Curs de prelegeri / O. Cernețchi, V. Gonciar, V. Cazacu ; recenzenti: **Gheorghe Paladi**, L. Bumacov ; red.: S. Chimacovschi ; Univ. de Stat de Medicină și Farmacie "Nicolae Testemițanu", Catedra obstetrică și ginecologie ; Catedra farmacologie și farmacie clinică. – Chișinău, 2013. – 224 p.

576. Țîbîrnă, G. Criochirurgia în oncologie : (Regiunea capului și gâtului) / G. Țîbîrnă, V. Cernat, V. Stratan ; rec.: V. Jovmir, **Gheorghe Paladi** ; Acad. de Științe a Moldovei ; Univ. de Stat de Medicină și Farmacie „Nicolae Testemițanu” ; Inst. Oncologic din Rep. Moldova. – Chișinău, 2013. – 364 p.

2014

577. Prematuritatea : aspecte obstetricale și neonatale / sub red. Acad. **Gheorghe Paladi**, M. Stratulat. – Chișinău, 2014. – 454 p.

2015

578. Conferința internațională științifico-practică Creșterea economică în condițiile globalizării. Sesiunea științifică "Dinamica populației și calitatea potențialului uman", ediția a 10-a, 15-16 octombrie, Chișinău, 2015 / comitetul organizatoric: A. Stratan (președinte), O. Gagauz, **Gheorghe Paladi** [et al.]. - Chișinău : INCE, 2015. - 222 p.

579. Gagauz, O. Sarcina în vârsta adolescenței / O. Gagauz ; redactor științific: **Gheorghe Paladi** ; recenzent: R. Comendant ; redactor: T. Osmochescu ; AȘM, Institutul Național de Cercetări Economice, Centrul de Cercetări Demografice. - Chișinău : INCE, 2015. - 93 p.

2017

580. Conferința internațională științifico-practică "Creșterea economică în condițiile globalizării" : Sesiunea științifică "Dinamica populației și calitatea potențialului uman", Ediția a 12-a, 12-13 octombrie / comit. org.: A. Stratan, O. Gagauz, **Gheorghe Paladi** [et al.] ; red.: Iu. Bîrcă. - Chișinău : INCE, 2017. - 206 p.

581. **Paladi, Gheorghe.** [Recenzie] // Revista de Științe ale Sănătății din Moldova. – 2017. - Nr. 4. – P. 129-130. – Recenzie la cartea: Sănătatea maternă în Republica Moldova : provocări și perspective (monografie) / Iurie Dondiuc. – Chișinău : Medicina, 2017. – 216 p.

Personalia

1966

582. Блувштейн, Г. **Георге Палади** – доктор ын штиинце медикале // Култура . – 28 май, 1966.

1974

583. Правофланговые молдавской медицины [О **Г. А. Паллади**] // Вечерний Кишинев. – 21 марта, 1966.

1975

584. **Палади, Георге Андреевич** // Энциклопедия Советикэ Молдовеняскэ. – Кишинэу, 1975. - Вол. 5. – П. 113.

1977

585. Рогова, Е. Дело, которому служишь. (О главном акушере-гинекологе Молдавии **Г. А. Паллади**) // Сов. Молдавия. – 2 августа, 1977.

1982

586. **Паллади Георгий Андреевич** // Советская Молдавия : кратк. энцикл. - Кишинев, 1982. - С. 467.

1990

587. Прока, И. „Мне помог профессор” [О главном акушере-гинекологе Респ. Молдова **Г. А. Паллади**] // Вечерний Кишинев. – 29 июня ; Синегина, В. „Вспоминаем добрым словом” (О главном акушере-гинекологе Респ. Молдова **Г. А. Паллади**) // Вечерний Кишинев. – 29 июня, 1990.

1995

588. Cu privire la decorarea unui grup de lucrători ai Universității de Stat de Medicină "Nicolae Testemițanu" cu ordine și medalii = О награждении работников Государственного Медицинского Университета им. Н. Тестемицану орденами и медалями : Decretul Președintelui Rep. Moldova, nr. 301 din 29 sept. 1995 // Monitorul oficial al Republicii Moldova. – 1995. - Nr. 56/57 (12 oct.). – P. 17.

589. **Palade, Gheorghe** : [șef catedra Obstetrică și Ginecologie Nr. 1 din a. 1971] // Universitatea de Stat de Medicină și Farmacie "Nicolae Testemițanu" / Iu. Grossu. – Chișinău : Medicina, 1995. – P. 305- 310.

1996

590. **Paladi Gheorghe** // Academia de Științe a Republicii Moldova : 50 de ani : [ghid inform.]. – Chișinău. : [s. n.], 1996. – P. 120-121.

1997

591. **Paladi Gheorghe** // Chișinău : enciclopedie. – Chișinău : Museum, 1997. – P. 354.

1999

592. Academicianul **Gheorghe Paladi** la 70 ani // Curier medical. – 1999. - Nr. 10-12. – P. 94.

593. Andrieș, A. Primăverile academicianului **Gheorghe Paladi** / A. Andrieș, I. Ababii // Literatura și arta. – 1999. - Nr. 19 (13 mai). – P. 3.

594. **Paladi, Gheorghe**. Știința prin prisma activității de 40 ani // Zilele Universității de Medicină și Farmacie "Nicolae Testemițanu" : materialele conferinței științifice a colaboratorilor și studenților. – Chișinău, 1999. – P. 16-21.

595. Plăcintă, A. Bună ziua, Doctore! : [**Gheorghe Andrei Paladi**, profesor, doctor în științe] // Medical-info. – 1999. - Nr. 17 (7 mai). – P. 2.

596. Rotaru, T. Mai aproape de suferințele umane: [Interviu cu academicianul **Gheorghe Paladi**] // Săptămâna. – 7 mai, 1999. – P. 7.

597. Профессор **Г. А. Палади** : (К 70-летию со дня рождения) // Акушерство и гинекология. – 1999. - № 5. - С. 63.

2004

598. Ababii, I. Profesor al profesorilor : [**Paladi Gheorghe** – 75 de ani] // Moldova suverană. – 7 mai, 2004. – P. 2.

599. Academician **Gheorghe Paladi**. Particularitățile evoluției în timp a unor procese demografice pe teritoriul Republicii Moldova : alocuțiune aniversară - 75 / pref. de I. Ababii ; Universitatea de Stat de Medicină și Farmacie "Nicolae Testemițanu". - Chișinău : Medicina, 2004. - 77 p.
600. Cernetchi, Olga. Academicianul **Gheorghe Paladi** – un pilon de referință al științei naționale și internaționale // Anale științifice ale USMF "Nicolae Testemițanu". - Ed. a 5-a. – Chișinău : Medicina, 2004. - Vol. 3 : Probleme clinico-chirurgicale și ale sănătății mamei și copilului. – P. 5-11.
601. Cernetchi, Olga. **Gheorghe Paladi** la 75 de ani // Curier medical. – 2004. - Nr. 3. – P. 63.
602. Eremei, Gr. Bunătatea este o modalitate a expansiunii vitalității : [**Paladi Gheorghe** – 75 de ani] // Moldova suverană. – 7 mai, 2004. – P. 2.
603. Șveț, M. **Gheorghe Paladi**, specialist în domeniul obstetricii și ginecologiei // Calendar Național 2004 : Anul Ștefan cel Mare și Sfânt. – Chișinău : Biblioteca Națională, 2004. – P. 158.
604. Академик АН Республики Молдова **Г. А. Палади** : (К 75-летию со дня рождения) // Акушерство и гинекология. – 2004. - № 6. - С. 64-65.

2005

605. Stici, Ion. Academicianul **Gheorghe Palade** : omul care naște dimineți / I. Stici ; pref.: I. Ababii. – Chișinău, 2005. - 382 p.

2006

606. **Gheorghe Palade**, profesor universitar, academician al AȘM, domeniul de activitate – obstetrica și ginecologia // Membrii secției de științe medicale. Activitatea științifică și managerială : 60 de ani de la fondarea Academiei de Științe a Moldovei. - Chișinău : Tipografia Academiei de Științe a Moldovei, 2006. – P. 79-87.

2009

607. Academicianul **Gheorghe Paladi** : 80 ani de la naștere // Revista de Filozofie, Sociologie și Științe Politice. – 2009. - Nr. 1(149). - P. 126-128.
608. Cernetchi, Olga. Academicianul **Gheorghe Paladi** – Personalitate notorie a învățământului și științei medicale // Buletinul Academiei de Științe a Moldovei. Științe Medicale. – 2009. - Nr. 2(21). - P. 21-23.
609. Academicianul, profesorul universitar, savantul emerit **Gheorghe Paladi** / Andriuța Constantin // Sănătate Publică, Economie și Management în Medicină. – 2009. - Nr. 3(30). - P. 67-68.

610. Jubilee : Măiestria de a retrăi miracolul unei noi vieți. Acad. **Gheorghe Paladi** la 80 de ani / Teodor Furdui, Gheorghe Duca // Akademos : Revistă de Știință, Inovare, Cultură și Artă. – 2009. - Nr. 2(13). - P. 128-130.

Index de nume

Ababii, Ion 566, 593, 598, 599, 605

Andrieș, A. 593

Andrieș, Lucia 293, 297

Andriuța, Constantin 609

Anestiadi, Zinaida 318

B
Babenco, E. 348

Babuci, M. 362

Barbă, D. 297

Bejan, M. 294, 295

Bejenaru, G. 573

Bivol, Grigore 298, 510

Bodrug-Lungu, V. 29, 476

Bogdan-Moraru, Aliona = Bogdan A. 405, 436, 447, 450, 451, 452, 454, 458, 459, 460, 466, 469, 478, 480, 483

Bologan, I. 554

Bucătari, L. = Bucătaru, L. 250, 303, 312, 552

Buciuceanu-Vrabie, M. 29, 476, 568, 570, 572

C
Carasevici, E. 343

Carauș, I. 28

Caunenco, I. 23, 567

Cernetchi, Olga = Cernetskaya, O. = Cernetski, O. = Cernetsky, O. 19, 20, 21, 22, 27, 226, 250, 252, 257, 261, 264, 265, 266, 269, 270, 271, 273, 275, 276, 281, 282, 296, 299, 300, 301, 304, 305, 306, 308, 317, 320, 322, 323, 332, 341, 347, 359, 404, 406, 407, 417, 418, 419, 421, 434, 436, 437, 438, 441, 447, 448, 451, 457, 460, 475, 478, 509, 524, 525, 527, 553, 555, 569, 575, 600, 601, 608

Cocerghinski, A. 409

Cojocaru, V. 418, 565

Cojuhari, I. 349

Comendant, Raisa = Komendant, R. C. 242, 243, 264, 267, 268, 274, 278, 286, 293, 302, 323, 338, 340, 344, 366, 554, 579

Corcimar, Ion T. 242, 365, 366

Coșpormac, V. 482

Croitor, A. I. 256

Cucoș, N. 19

Curteanu, Ala 483

D
Darii, D. 19, 410

Dermanschi, A. V. 243

Dicusar, A. 473

Dondiuc, Iurie 298, 363, 404, 405, 425, 431, 445, 469, 475, 477, 479

Duca, Gheorghe 610

Eșanu, N. 527

Eșanu, Taisia 22, 312, 376, 527, 552, 555

Eșanu-Dumnazev, D. 573

Fonariuc, L. 438, 450, 458

Friptu, Valentin 526, 569

Furdui, T. 610

Gaevscaia, I. 437

Gagauz, O. 23, 24, 25, 29, 378, 389, 413, 484, 563, 564, 567, 568, 570, 571, 578, 579, 580

Gaindric, C. 473

Galețchi, Petru 523

Gățcan, Șt. 28

Gîlca, B. 514

Gladun, Eugen = Gladun, E. V. 18, 269, 526

Grossu, Iulian 589

Gudumac, Valentin 515

Gurău, V. 483

Guțu, E. 444

Hodorogea, S. = Hodoroja, S. 300, 303, 311, 328, 331, 335, 344, 346, 347, 366, 511, 554

Iliadi-Tulbure, Corina = Iliadi, Corina 21, 27, 350, 362, 383, 392, 394, 396, 414, 416, 424, 425, 441, 444, 454, 482, 515

Ioviță, A. 399

Ivașchevici, A. = Ivaschevici, A. 386, 387

Korolkova, N. 519, 521

Langa, G. = Langa, Gh. 343, 358, 368, 513

Leșco, G. 283, 319, 329, 330, 342

Levința, S. 443

Marcu, Gheorghe A. = Marcu, Gh. 78, 519, 521, 522, 550,

Marian-Pavlenco, A. = Pavlenco, A. 456, 470, 471

Matei, A. 23

Matei, C. 24, 565, 567, 574

Mayer-Rokitanski-Kuster-Hauser sindrom 444

Melnic, L. 341

Melnic, T. 236, 237

Metaxa, Ia. 20

Mihalcean, Luminița 402, 403, 516
Moșin, V. 407, 459

Osmochescu, T. 29, 570, 579
Ostrofeț, C. = Ostrofetz, C. 299, 304, 310
Ostrofeț, S. 266

Pădure, V. 248
Pahopol, S. 14
Penina, Olga 25, 380, 385, 391, 397, 413, 442, 446, 479
Petrov, V. 456, 470, 471
Plăcintă, A. 595
Popa, V. 523
Popușoi, O. 251, 345
Potacevschi, O. = Potacevschii, O. 281, 311, 362, 373
Punga, Iu. V. 248, 249, 254, 257, 261, 265, 270, 301, 322, 332, 359, 363, 372, 374, 430

Rabovila, O. = Rabovilă, O. 271, 279, 301, 303, 351
Rațiuc, L. S. 243
Revencu, A. 318
Roșca, A. 14, 259
Roșca, Petru 258, 278, 431, 522
Rotaru, T. 596

Sainsus, V. 24
Sârbu, Z. = Sarbu, Z. = Sîrbu, Z. 22, 275, 287, 302, 317, 323, 344, 360, 376, 386, 527
Scalinîi, E. V. 248, 249, 254, 255
Simașchevici, A. 473
Sîrbu, L. 269
Sofroni, M. 349
Stavinschi, L. = Stavinskaia L. 322, 332, 339, 406, 411, 474, 481
Stici, Ion 605
Strătilă, M. = Stratila, M. 18, 412, 445
Stratulat, M. 577
Stratulat, Petru 18, 28

Șalari, Otilia = Șalaru, O. = Salari, O. = Shalary, O. B. 19, 256, 286, 288, 293, 297, 324, 329, 330, 334, 340, 346, 348, 356, 357, 360, 364, 508, 525, 551, 554
Șmugurova, V. = Shmugurova, V. = Șmugurov, V. 284, 289, 333, 361
Ștefan cel Mare și Sfânt 603
Ștemberg, Marc I. = Shtemberg, M. I. 145, 227, 519, 521, 550
Șveț, M. 603

Tabuica, Uliana 19, 20, 21, 27, 328, 331, 338, 356, 357, 365, 368, 374, 378, 387, 392, 394, 395, 396, 399, 401, 403, 405, 411, 414, 417, 419, 421, 422, 430, 434, 435, 436, 437, 448, 450, 451, 474, 481, 512, 555, 564

Tăutu, L. 401, 407, 410, 423, 427, 428, 438, 457, 459, 469, 518

Tăutu, R. 427, 428

Tintiuc, Dumitru 280, 283, 319, 391, 514, 516, 563

Topor, Uliana 324, 334, 335, 345, 348, 350, 363, 364, 372, 524, 525

Țușco, A. = Tusco, A. = Tushco, A. 249, 275, 279, 299, 351, 360

Vihleaeva, E. M. 145

Visterniceanu, V. 280, 312, 325

Zarbailov, Natalia C. 298, 510

Авксентьева, Т. А. 528

Амоаший, Д. С. 546

Андріеш, Лучія 313, 315

Анестиади, Зинаида Г. 544

Антониу, С. В. 98, 116

Артемьев, В. Е. 207

Банару, Н. П. = Банарь, Н. П. 94, 97, 105, 180, 186, 192, 195, 196, 198, 205, 495

Барова, А. Д. 195, 196, 198, 205

Бежан, Ф. Я. 173, 177, 179, 190, 197

Блувштейн, Г. 582

Бобровский, В. Н. 39

Богачева, Л. Г. 545

Боршч, С. С. 102

Браславская, Э. А. 158

Брежнева, Н. В. 7, 165, 220, 501, 540

Букатарь, Л. Г. 93, 200, 496, 549

Вердеш, Б. В. 214

Вихляева, Е. М. 6, 134, 143

Воловский, А. Л. 80, 87, 154, 158

Гагауз, О. Е. 26, 439

Гарабажиу, И. Е. 41, 43, 47, 48, 49

Герман, Диомид Г. 544, 546

Герович, Н. И. 169, 191

Гетман, И. Е. 55, 487

Гехтман, М. Я. 42

Гладун, Е. В. 35, 530, 546

Годорожа, С. А. 290, 291, 314, 336

Головин, В. М. 487

Довганский, Г. А. 178, 502, 543

Дондюк, Юрий В. 215, 219, 221, 231, 245, 247, 503

Дунаева, З. В. 39

Елени, Е. Л. 73, 121, 127, 133, 168, 489

Ермичев, А. М. 10, 547

Жосан, А. Я. 497

Закиров, И. З. 134

Згуряну, Е. Г. 244

Зорькин, А. А. 494, 498

Иванцов, Б. Г. 80, 87, 89

Илиади-Тулбуре, Корина 449, 461

Карагяур, С. Н. 215

Кердиваренко, Наталия В. 542, 546

Кириллина, Л. М. 535

Кириловская, Е. В. 111

Китикарь, Ф. М. 542, 546

Козаченко, В. П. 143

Комендант, Раиса Ч. 314, 316, 336

Корлэтяну, О. А. 490

Королькова, Н. 12, 520

Котович, В. А. 63

Коцага, Е. И. 147

Кочергинский, А. З. 35, 42, 494

Кристиан, Д. А. 65, 102, 104

Купцова, В. И. 228

Куча, Т. Г. 52, 56, 64, 81, 91, 96, 133, 168, 187, 488

Ленин, В. И. 65

Мазур, А. Д. 504

Марку, Георгий А. 4, 12, 64, 69, 73, 79, 81, 82, 85, 86, 91, 96, 99, 107, 118, 124, 136, 152, 161, 179, 187, 192, 194, 520, 541

Мельник, Т. И. 238, 239, 244, 507

Метакса, В. Я. 186

Метакса, Я. В. 4, 59, 66, 67, 68, 71, 72, 75, 85, 94, 95, 97, 105, 106, 108, 109, 118, 120, 122, 123, 126, 129, 137, 140, 141, 163, 166, 170, 175, 180, 182, 186, 195, 196, 198, 205, 224, 225, 230, 530, 532, 533, 534

Милкова, Т. Н. 535

Михлин, В. М. 11
Михлина, С. В. 36
Молдовану, М. Н. 53, 54, 58, 60, 61
Молохов, А. Н. 34
Мошняга, М. С. 160
Мукуца, Е. В. = Мукуцэ, Э. В. 3, 86, 92, 98, 113, 114, 164, 493
Мустяцэ, А. В. 118, 151, 152, 181, 499, 503, 536

Опря, Л. Г. 110, 112, 119, 149

Пенина, Ольга 517
Поклитарь, М. Г. 3, 99, 111, 113, 114, 125, 193, 216, 494
Попушой, О. И. 211, 505
Потачевский, О. 290, 291
Прока, И. 587
Пунга, Ю. В. 246, 272, 337, 367
Пэдуре, Г. Г. 313

Рапопорт, Н. А. 154
Робу, А. И. 221, 493
Рогова, Е. 585
Рошка, Петр Д. 4, 13, 51, 53, 54, 58, 60, 61, 62, 70, 73, 77, 84, 90, 102, 104, 131, 137, 176, 192, 194, 491, 532, 533, 534, 541

Самойлова, О. Г. 9, 59, 66, 67, 68, 71, 72, 74, 75, 159, 163, 173, 187, 199, 200, 201, 209, 492, 529
Синегина, В. 587
Синицына, Л. Я. 117
Скальный, Е. В. 246
Смишная, М. П. 229
Сорочан, Е. А. 498
Стратилэ, М. С. 203, 210
Стратулат, Петр М. 215
Сырбу, З. К. 292, 326

Табуйка, Ульяна 367, 440, 449, 462, 464, 465
Тестемицану, Николай Андреевич 142
Тешлер, М. Я. 190, 197, 202, 204, 208, 212, 217, 223
Тинтюк, Д. 517
Тиховская, Т. М. 43, 486
Ткаченко, В. Т. 7, 135, 138, 148, 154, 155, 157, 193, 214, 500, 540, 544

Фрумусаки, В. М. 177

Хаджи, Г. И. 185

Царанова, Л. И. 546
Цвайнер, Я. П. 33, 41
Цуркан, В. П. 545
Цуркан, Е. Б. 191
Цуркан, И. Ф. 35, 69, 108, 109
Цушко, А. 292, 326

Чебан, В. Г. 131
Червакова, Т. В. 489
Чередниченко, Р. М. 203, 210
Чернецкая, Ольга С. 222, 228, 232, 235, 240, 241, 245, 247, 262, 263, 272, 326, 327, 375, 506
Чихичина, С. М. 190, 197, 204

Шаларь, Отилия Б. 313, 315, 316, 336, 337
Шахотько, Л. П. 26
Шведова, Л. А. 228
Шевкунова, Е. А. 39
Шендря, К. Л. 11
Штемберг, Марк И. 5, 8, 9, 10, 11, 12, 13, 35, 110, 116, 117, 125, 128, 130, 132, 138, 146, 148, 149, 150, 153, 157, 159, 160, 162, 163, 164, 165, 169, 171, 174, 178, 183, 185, 188, 191, 193, 201, 206, 207, 209, 213, 214, 228, 230, 233, 234, 520, 531, 539, 542, 543, 544, 545, 546, 547, 549
Штеренберг, А. Б. 49

Яковлева, И. А. 128, 131
Якубсон, Т. З. 37